

**Complément du rapport d'activité
Année 2013**

Groupement de Coopération Sanitaire

RESEAU DE CANCEROLOGIE D'AQUITAINE



Recueil de données

Réunions de concertation pluridisciplinaire

Depuis 2003, le RCA collecte et synthétise les informations en provenance des 3C. Pour réaliser cette partie du rapport, le RCA s'appuie sur les informations saisies par les équipes des 3C, à partir du DP-RC (Dossier patient réseau de cancérologie) pour huit 3C et du dossier patient informatisé pour les deux 3C du pôle régional qui intègrent les données structurées de la fiche RCP dans leur dossier commun.

L'enregistrement informatique des fiches RCP standardisées en Aquitaine est passé de plus de 8 000 en 2003 (6 500 patients) à **47 300 en 2013 (33 000 patients)**. **Aujourd'hui ce sont 1 100 médecins qui présentent ces dossiers en RCP. En 2013, 4 000 réunions ont eu lieu dans les dix 3C.**

Le compte rendu de la RCP est transmis au médecin responsable de la prise en charge et au médecin traitant du patient dans les dix 3C.

En 2013, les 47 300 fiches de réunions de concertation pluridisciplinaire concernent 33 000 patients dont **23 100 patients (70 %) pour lesquels il s'agit d'un premier enregistrement en Aquitaine** (années prises en compte : 2006 à 2013). Notons par ailleurs que l'incidence des cancers estimée en Aquitaine est de 17 500 nouveaux patients (source Francim, année 2005).

Les établissements du pôle régional de cancérologie enregistrent depuis 2007 les données RCP de façon structurée dans leur Système d'Information Hospitalier (en 2013, on dénombre 21 700 fiches RCP pour le pôle régional correspondant à 15 500 patients).

Parmi les 33 000 patients, 4 600 (14 %) sont en situation de rechute, l'information est manquante dans 18 % des cas. Ces patients en situation de rechute ont probablement été présentés en RCP au cours des années précédentes pour leur tumeur initiale (étude non réalisée pour ce rapport).

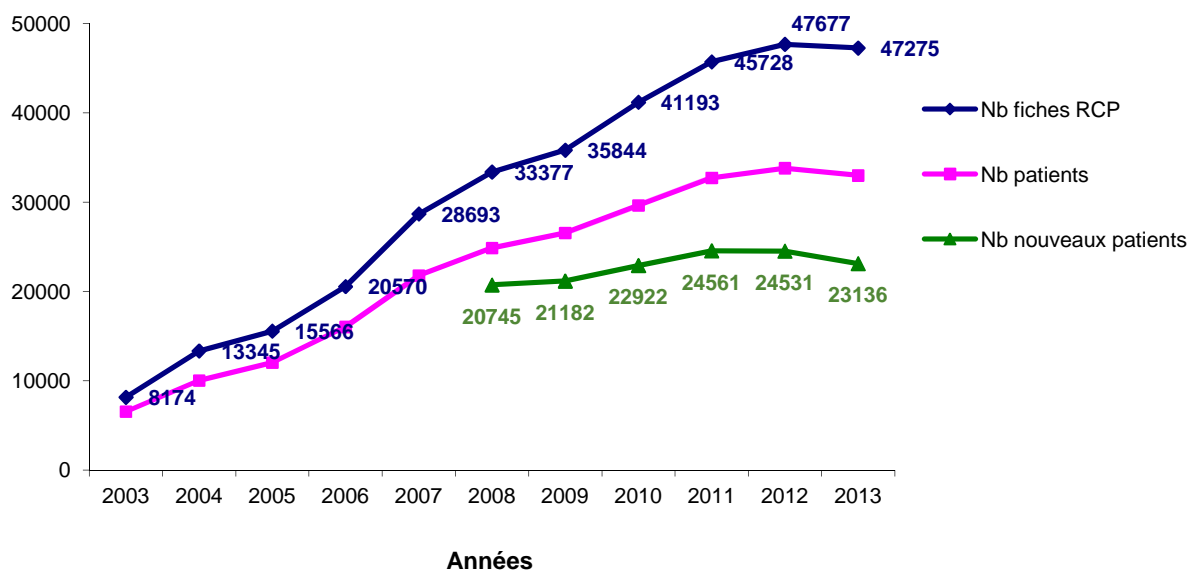


Figure 1. Evolution du nombre de dossiers médicaux présentés en RCP dans les Centres de Coordination en Cancérologie d'Aquitaine de 2003 à 2013 (source de données 3C)

La population prise en charge dans ces réunions comprend **53 % d'hommes**. **29 % des patients sont âgés de plus de 75 ans ; 10 % soit 3 300 patients, ne résident pas en Aquitaine**. Le lieu de résidence du patient est une donnée manquante dans 11 % des cas (7 % en 2012).

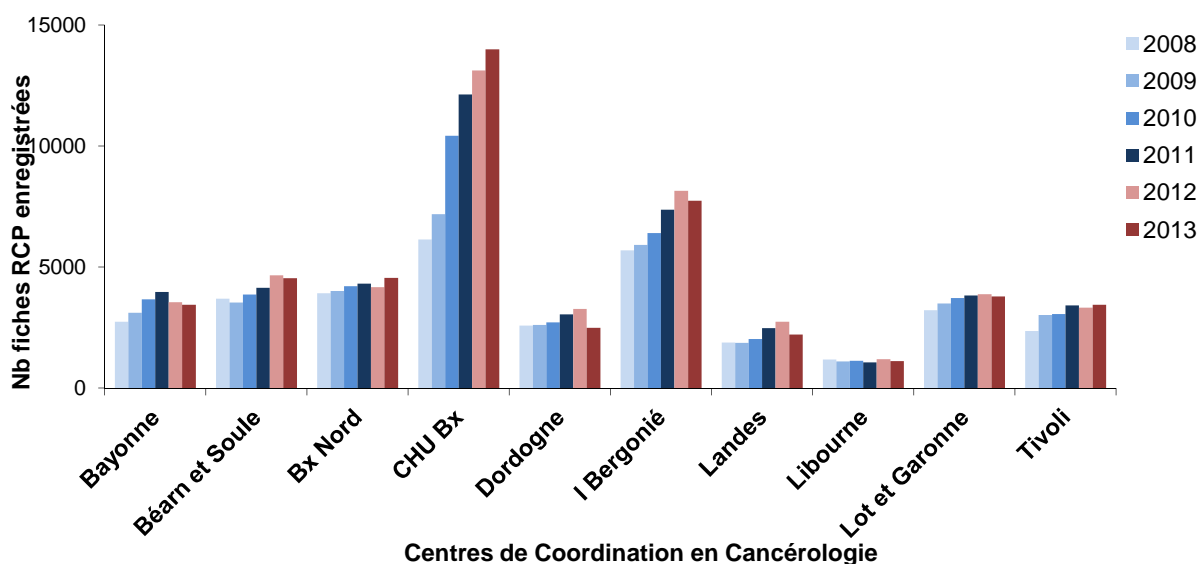


Figure 2. Nombre de dossiers médicaux présentés en RCP en Aquitaine entre 2008 et 2013 (selon le 3C dans lequel les fiches RCP sont enregistrées)

Les données des RCP montrent la part importante des localisations pour lesquelles l'incidence des cancers est la plus fréquente dans la région, soit **65 % de dossiers pour 4 systèmes ou organes (digestif, sein, système urinaire, thorax)**.

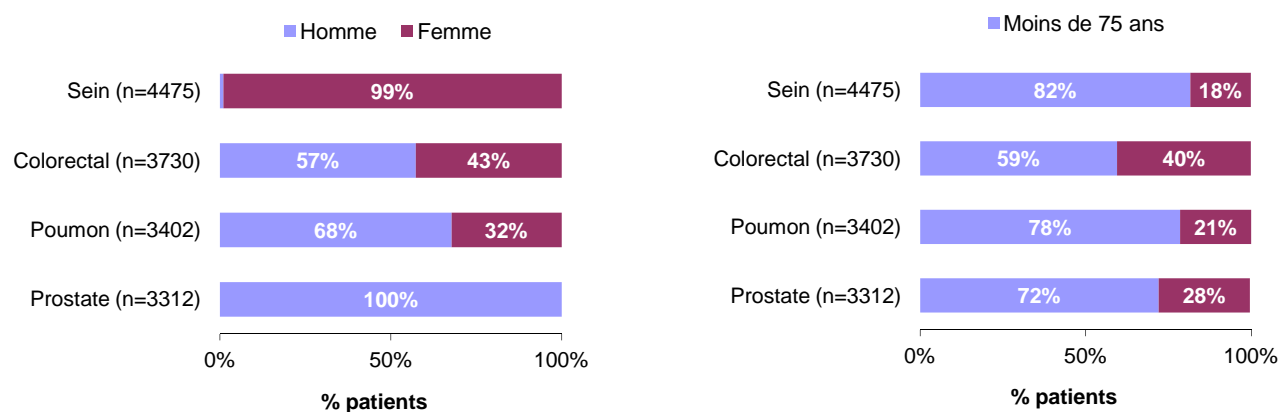
En utilisant les données de localisation plus précises (Classification Internationale des Maladies (CIM-10)), parmi 33 000 patients dont le dossier a été présenté en RCP au moins une fois en 2013 en Aquitaine, **4 500 (14 %) ont un cancer du sein, 3 700 (11 %) un cancer colorectal, 3 400 (10 %) un cancer du poumon et 3 300 (10 %) un cancer de la prostate**. Il s'agit d'une file active, ces patients sont ou nouveaux, ou en suivi, ou en rechute ou en surveillance d'un cancer (déjà présentés en RCP les années précédentes pour leur prise en charge initiale). Le tableau ci-après montre la répartition de ces patients selon le statut de la maladie.

De 2006 à 2012 nous observons une augmentation des enregistrements de dossiers de type dermatologique (2 % des dossiers en 2006 à 9 % en 2012) puis une diminution en 2013 (6 % des dossiers). Cette variation est observée principalement dans trois 3C. Afin d'homogénéiser les pratiques dans la région, le RCA et le GTR dermatologie ont adressé un courrier explicatif aux 3C (**annexe 1 page 6**).

Parmi les 47 300 dossiers de patients dont une fiche RCP a été enregistrée, 3 600 (8 %) sont des dossiers simplement enregistrés (qui n'ont pas été discutés en RCP). Il s'agit de patients pour lesquels la prise en charge est un standard selon les recommandations de pratiques. Il est observé une augmentation de cette proportion entre 2007 et 2011 (5 % en 2007 à 15 % en 2011) puis une diminution en 2012 et 2013 (respectivement 10 % et 8 %). Cette proportion est variable selon les 3C et les types de RCP, elle est plus importante principalement parmi les dossiers dermatologiques (49 % des cas en 2013).

Tableau 1. Descriptif des patients dont le dossier a été enregistré (présentation simple ou discussion en RCP) en 2013 selon les 4 localisations cancéreuses les plus fréquentes (N=33004).

	Cancers du SEIN		Cancers COLORECTAUX		Cancers du POUMON		Cancers de la PROSTATE	
	Nb	(%)	Nb	(%)	Nb	(%)	Nb	(%)
Nombre de patients	4475	(14)	3730	(11)	3402	(10)	3312	(10)
Sexe								
Homme	47	(1)	2139	(57)	2305	(68)	3312	(100)
Femme	4428	(99)	1591	(43)	1097	(32)	0	(0)
Age								
Moins de 75 ans	3650	(82)	2217	(60)	2670	(79)	2384	(72)
75 ans et plus	818	(18)	1507	(40)	731	(21)	912	(28)
Non précisé	7	(0)	6	(0)	1	(0)	16	(0)
Discussion								
Pluridisciplinaire	4201	(94)	3491	(94)	2943	(86)	3027	(91)
Présentation simple	228	(5)	165	(4)	195	(6)	249	(8)
Non précisé	46	(1)	74	(2)	264	(8)	36	(1)
Statut thérapeutique								
Non traitée antérieurement	989	(22)	1033	(27)	1613	(47)	1575	(47)
En cours de traitement initial	2454	(55)	1223	(33)	449	(13)	627	(19)
Déjà traitée	826	(18)	1072	(29)	746	(22)	784	(24)
Non précisé	206	(5)	402	(11)	594	(18)	326	(10)
Rechute								
En rechute	520	(12)	569	(15)	411	(12)	600	(18)
Non en rechute	3495	(78)	2339	(63)	2089	(61)	2219	(67)
Non précisé	460	(10)	822	(22)	902	(27)	493	(15)

**Figure 3. Répartition des patients présentés en RCP en 2013 en Aquitaine selon le sexe et l'âge**

Sont présentés en **annexe 2 page 9**, les tableaux et figures montrant l'évolution de l'activité entre 2003 et 2013 puis l'activité de l'année 2013 de façon globale et pour chacun des dix 3C.

L'activité par 3C est présentée en **annexe 3 page 21**.

Annexe 1

Courrier explicatif RCP dermatologie



Réseau de Cancérologie d'Aquitaine

Bordeaux, le 2 avril 2013

Administrateur
D Jaubert

Coordination médicale
H Demeaux
S Hoppe
E Vimard

Le Bureau

S Abdiche

M Becerro-Hallard

O Bernard

E Brudieux

E Bussièrès

L Cany

F Cordet

C Dagada

O Duguey-Cachet

JP Dujols

A Floquet

M Gross-Goupil

F Guichard

D Lafarge

M Laurent Daspas

F Lipinski

JPh Maire

D Simon

V Valentin

Secrétariat

V Dumora

S Veiga

Objet : précisions sur le fonctionnement des RCP pour les cancers cutanés

Chères consœurs, chers confrères,

Le Réseau de Cancérologie d'Aquitaine (RCA) et les coordonnateurs du groupe thématique régional (GTR) dermatologie vous adressent ce courrier afin de faciliter l'organisation des réunions de concertation pluridisciplinaire (RCP) pour les cancers cutanés et d'homogénéiser les pratiques dans la région.

Certains cancers cutanés sont en effet très fréquents, comme les carcinomes basocellulaires et les carcinomes épidermoïdes de bon pronostic. Leur prise en charge est standardisée et le risque de récurrence ou de métastase est très faible. Ceci pose le problème d'une incohérence entre la réalité pratique et la recommandation du Plan cancer selon laquelle « tout patient atteint d'un cancer doit relever d'un avis de RCP ». Pour les cancers cités ci-dessus, de très bon pronostic et extrêmement fréquents, une présentation en RCP n'est souvent pas possible (et finalement inutile). En revanche, pour les mélanomes, carcinomes basocellulaires et épidermoïdes à plus haut risque de récurrence, lymphomes cutanés ou lorsque le traitement standard ne peut être appliqué, une discussion en RCP est indispensable.

Nous vous proposons les réflexions et la conduite à tenir suivantes, afin de mieux rationaliser l'organisation des RCP :

L'objectif est que les professionnels puissent identifier le circuit adéquat pour que les cancers cutanés qui le nécessitent soient discutés au cours de RCP locales dans les différents 3C de la région, et que le recours régional ou national puisse être sollicité si besoin.

Ainsi on peut distinguer plusieurs « niveaux » de cancers cutanés :

1- Les tumeurs de bon pronostic ne nécessitant pas de présentation en RCP (donc pas même d'enregistrement) : les carcinomes basocellulaires et épidermoïdes de bon pronostic – T1 non récidivés, sans facteur de risque clinique ou histologique –, qui ont une prise en charge simple, standard (recommandations nationales et/ou référentiel régional).

Les RCP n'ont pas vocation à enregistrement épidémiologique des cancers et il n'est donc pas souhaitable d'envoyer des fiches directement aux 3C pour une déclaration de ces cas. Le GTR dermatologue pourra secondairement étudier avec le RCA et les 3C la possibilité d'un recensement de ces cas mais qui serait dans un autre contexte que celui des RCP.

2- Les tumeurs devant passer en RCP (locale, régionale ou nationale) : les mélanomes, les lymphomes cutanés, les carcinomes basocellulaires de mauvais pronostic (récidivés, localisation ou histologie à risque), les carcinomes épidermoïdes à risque élevé de récurrence ou de métastase, les carcinomes cutanés rares (annexiels notamment) ou lorsqu'existe une difficulté liée à la tumeur ou à une particularité du patient et pour lequel le traitement standard ne peut être appliqué.

229, Cours de l'Argonne – 33076 Bordeaux Cedex
Tél. 05 56 33 32 99 / 05 56 33 32 05 – Fax 05 57 95 95 61 – <http://www.canceraquitaine.org>
Siret 509 553 368 00010 APE 9412Z





Il peut s'agir, dans ce groupe, de situations classiques qui ne nécessitent pas de discussion particulière et qui feront l'objet d'un simple **enregistrement** au cours de la RCP. En cas de situation plus complexe, une **discussion** est nécessaire en RCP locale. En cas de tumeur rare, de problème non résolu, ou de discussion de thérapeutiques de recours, le dossier est discuté en RCP régionale, voire nationale.

Plusieurs **RCP locales existent en Aquitaine** pour les cancers cutanés (liste et contacts disponibles sur le site du RCA www.canceraquitaine.org/réunion-de-concertation-pluridisciplinaires-3C) ainsi que plusieurs **RCP thématiques de recours au CHU de Bordeaux**. Vous pouvez y adresser le dossier de votre patient, avec la question posée et surtout tous les éléments nécessaires à la discussion et en remplissant une fiche standardisée. Pour les RCP locales, vous pouvez confier les éléments du dossier à un collègue assistant à la RCP. Si vous le souhaitez, vous pouvez aussi contacter le responsable de la RCP pour venir y présenter le dossier et/ou y participer régulièrement, comme c'est déjà le cas dans plusieurs RCP locales.

Notons par ailleurs que les RCP locales ou régionales émettent une proposition de prise en charge et qu'avec cet avis, le médecin en charge du patient peut choisir de mener le traitement ou d'adresser le patient à un autre établissement (la RCP n'est pas une modalité pour adresser le patient dans un établissement).

Nous rappelons enfin que les référentiels régionaux de prise en charge des carcinomes, lymphomes cutanés et mélanomes cutanés sont disponibles sur le site du RCA www.canceraquitaine.org/peau-et-tissus-de-soutien et régulièrement mis à jour. Ils mentionneront désormais les recommandations concernant les cas nécessitant et ceux ne nécessitant pas de présentation en RCP.

Nous vous prions d'agréer, chères consœurs, chers confrères, nos sincères salutations.

Dr Hélène Demeaux
Coordonnateur RCA

Dr Thomas Jouary et Pr Marie Beylot-Barry
Dermatologues et coordonnateurs du GTR dermatologie



Annexe 2

La concertation pluridisciplinaire

Synthèse régionale pour l'année 2013



Les tableaux suivants présentent

- l'évolution de l'activité **Réunion de Concertation Pluridisciplinaire (RCP)** des **Centres de Coordination en Cancérologie (3C)** entre 2003 et 2013 (Unités de Coordination Pluridisciplinaire en Oncologie (UCPO) de 2003 à 2006).
- l'activité RCP 2013 de façon globale et pour chacun des dix 3C.

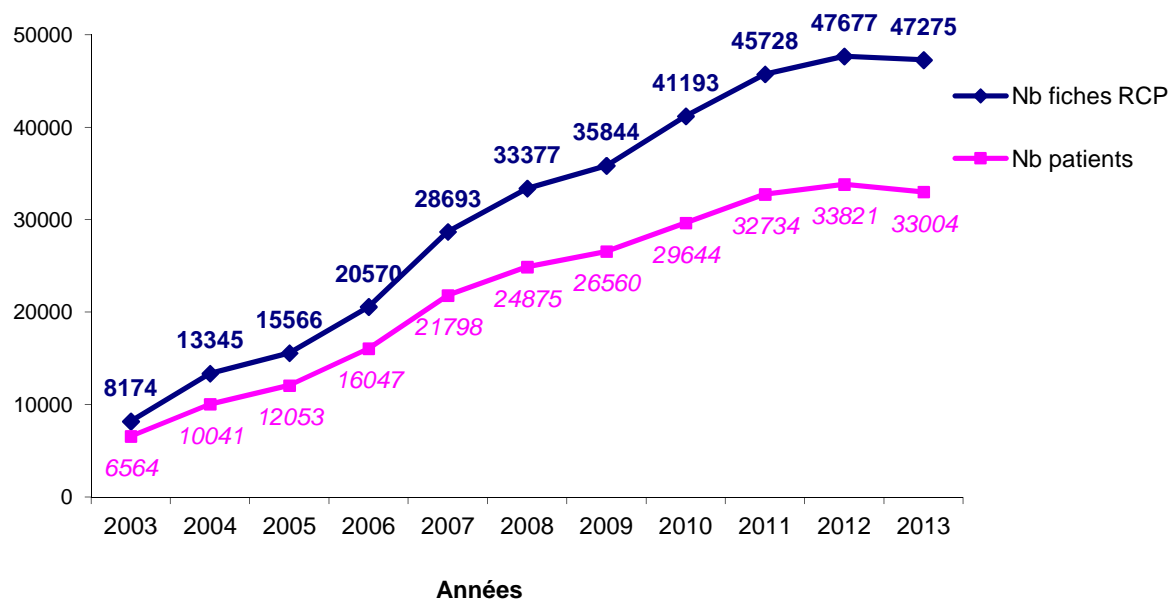


Figure 1. Dossiers médicaux présentés en RCP entre 2003 et 2013 en Aquitaine (nombre de fiches RCP enregistrées et nombre de patients présentés en RCP dans l'année)

Tableau 1. Nombre de dossiers médicaux présentés en RCP entre 2008 et 2013 en Aquitaine

3C*	Nombre de fiches RCP enregistrées					
	Année 2008	Année 2009	Année 2010	Année 2011	Année 2012	Année 2013
Bayonne	2733	3109	3661	3973	3541	3442
Béarn et Soule	3687	3536	3864	4140	4653	4542
Bordeaux Nord	3913	4011	4204	4318	4167	4545
CHU Bordeaux	6133	7184	10432	12126	13128	13993
Dordogne	2585	2612	2714	3042	3272	2483
Institut Bergonié	5689	5911	6406	7368	7793	7735
Landes	1883	1866	2018	2474	2735	2205
Libourne	1181	1097	1124	1060	1186	1117
Lot et Garonne	3217	3496	3720	3819	3877	3777
Tivoli	2356	3022	3050	3408	3325	3436
Total	33377	35844	41193	45728	47677	47275

* Centre de Coordination en Cancérologie

Le tableau ci-dessous présente, pour chaque année, le nombre de patients pour lesquels une première fiche RCP a été enregistrée dans un 3C d'Aquitaine (années prises en compte : 2006 à 2013), correspondant ainsi au premier passage d'un patient en RCP, soit aux patients « nouvellement » présentés en RCP en Aquitaine.

Tableau 2. Nombre de patients pour lesquels une première fiche RCP a été enregistrée en Aquitaine (années prises en compte : 2006-2013) entre 2008 et 2013.

3C*	Nombre de patients pour lesquels une première fiche RCP a été enregistrée					
	Année 2008	Année 2009	Année 2010	Année 2011	Année 2012	Année 2013
Bayonne	1713	2014	2309	2397	2043	1911
Béarn et Soule	2169	1928	1952	1997	2181	1945
Bordeaux Nord	2540	2490	2527	2453	2211	2367
CHU Bordeaux	3871	4043	5319	5922	6220	6239
Dordogne	1684	1633	1579	1805	1992	1343
Institut Bergonié	3233	2960	3061	3495	3498	3495
Landes	1284	1350	1440	1743	1808	1337
Libourne	767	726	707	671	715	619
Lot et Garonne	1914	2037	2076	2064	1969	1943
Tivoli	1570	2001	1952	2014	1894	1937
Total	20745	21182	22922	24561	24531	23136

* Centre de Coordination en Cancérologie

Tableau 3. Nombre de dossiers et de patients présentés en RCP dans les Centres de Coordination en Cancérologie (3C) d'Aquitaine en 2013

	DOSSIERS	PATIENTS		
	présentés en RCP en 2013*	présentés en RCP en 2013	présentés plusieurs fois en 2013	
3C	Nombre	Nombre	Nombre	(%)
Bayonne	3442	2581	662	(26)
Béarn et Soule	4542	2890	1056	(37)
Bordeaux Nord	4545	3363	822	(24)
CHU Bordeaux	13993	9906	2758	(20)
Dordogne	2483	1942	409	(21)
Institut Bergonié	7735	5543	1578	(28)
Landes	2205	1758	331	(19)
Libourne	1117	865	196	(23)
Lot et Garonne	3777	2832	669	(24)
Tivoli	3436	2663	636	(24)
Total	47275	33004[†]	9713	(29)

* Nombre de fiches RCP enregistrées dans un formulaire informatique standardisé (DPRC ou système d'information hospitalier)

† La somme des patients de chaque 3C est supérieure à 33 004 car 1 556 patients (5 %) ont été présentés dans plusieurs 3C

Tableau 4. Nombre de patients présentés en RCP depuis 2009 en Aquitaine pour les localisations de cancer les plus fréquentes (parmi les patients dont au moins une fiche RCP a été enregistrée)

	Année 2009 N=26560		Année 2010 N=29644		Année 2011 N=32734		Année 2012 N=33821		Année 2013 N=33004	
	Nb patients	(%)	Nb patients	(%)	Nb patients	(%)	Nb patients	(%)	Nb patients	(%)
Sein	4050	(15)	4249	(14)	4432	(14)	4372	(13)	4475	(14)
Prostate	3051	(12)	3170	(11)	3719	(11)	3443	(10)	3312	(10)
Côlon / rectum	3401	(13)	3425	(12)	3426	(10)	3670	(11)	3730	(11)
Poumon	2347	(9)	2661	(9)	3010	(9)	3197	(9)	3402	(10)

Tableau 5. Répartition des dossiers présentés en RCP en 2013 dans les Centres de Coordination en Cancérologie (3C) d'Aquitaine (pourcentages en ligne)

	Dossiers discutés en RCP		Dossiers standards (Présentation simple)		Données manquantes	
	Nombre	(% ligne)	Nombre	(% ligne)	Nombre	(% ligne)
Bayonne	3152	(92)	101	(3)	189	(5)
Béarn et Soule	4478	(99)	38	(1)	26	(0)
Bordeaux Nord	4431	(97)	88	(2)	26	(1)
CHU Bordeaux	11653	(83)	1564	(11)	776	(6)
Dordogne	2301	(93)	172	(7)	10	(0)
Institut Bergonié	7433	(96)	301	(4)	1	(0)
Landes	2058	(93)	133	(6)	14	(1)
Libourne	1047	(94)	68	(6)	2	(0)
Lot et Garonne	2809	(74)	870	(23)	98	(3)
Tivoli	3145	(92)	279	(8)	12	(0)
Total	42507	(90)	3614	(8)	1154	(2)

Tableau 6. Nombre de dossiers présentés en RCP en 2013 (discutés ou simplement présentés et enregistrés) selon le type de RCP en Aquitaine (pourcentages en ligne)

	Dossiers discutés en RCP		Dossiers standards (Présentation simple)		Données manquantes	
	Nombre	(% ligne)	Nombre	(% ligne)	Nombre	(% ligne)
Digestif	9753	(94)	350	(3)	254	(3)
Urologie	7563	(92)	543	(7)	80	(1)
Thorax	5518	(86)	375	(6)	491	(8)
Sein	5349	(94)	289	(5)	51	(1)
Hématologie/Lymphome	3786	(97)	69	(2)	61	(1)
Gynécologie	2650	(94)	139	(5)	28	(1)
Tête et cou	1900	(90)	188	(9)	27	(1)
Tumeurs neurologiques	1478	(87)	184	(11)	39	(2)
Dermatologie	1343	(50)	1305	(49)	14	(1)
Endocrinologie	1292	(93)	22	(2)	76	(5)
Sarcomes-Tumeurs rares	1080	(96)	49	(4)	0	-
Cancérologie générale	329	(79)	85	(20)	3	(1)
Pédiatrie	226	(92)	13	(5)	6	(3)
Radiothérapie par Cyber Knife	132	(100)	0	-	0	-
Soins palliatifs	76	(100)	0	-	0	-
Soins de support	11	(92)	1	(8)	0	-
Non précisé	21	(45)	2	(4)	24	(51)
Total	42507	(90)	3614	(8)	1154	(2)

L'âge médian des 33 004 patients présentés en RCP dans la région Aquitaine en 2013 est de 67 ans (écart-type de 15 ans), 65 ans chez les femmes et 68 ans chez les hommes. Le sex-ratio est de 1,1.

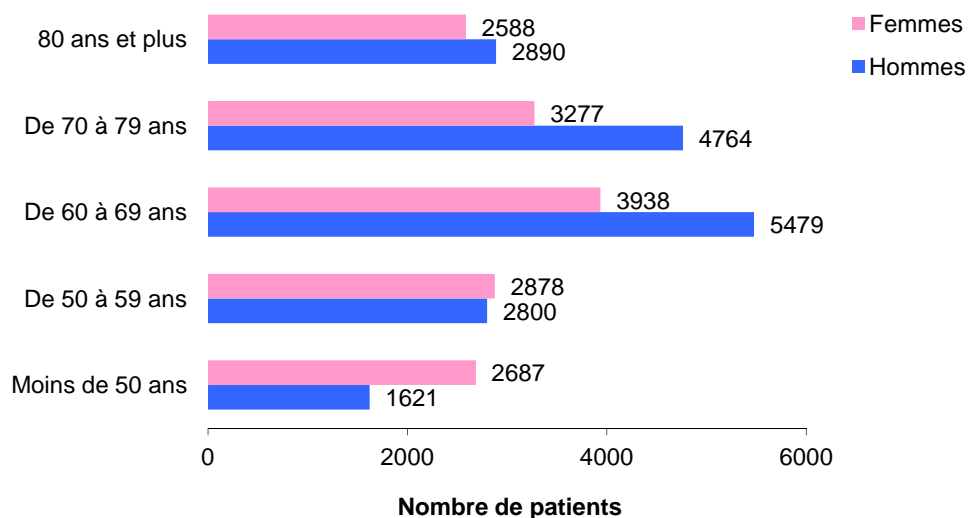


Figure 2. Répartition des patients enregistrés en RCP en 2013 en Aquitaine selon l'âge et le sexe

Tableau 7. Répartition des patients enregistrés en RCP en 2013 en Aquitaine selon l'âge et le sexe

	Hommes		Femmes		Total	
	Nombre	(%)	Nombre	(%)	Nombre	(%)
Moins de 50 ans	1621	(9)	2687	(17)	4308	(13)
De 50 à 59 ans	2800	(16)	2878	(19)	5678	(17)
De 60 à 69 ans	5479	(31)	3938	(26)	9417	(29)
De 70 à 79 ans	4764	(27)	3277	(21)	8041	(24)
80 ans et plus	2890	(16)	2588	(17)	5478	(17)
Total	17554		15368		32922*	

* La date de naissance est manquante pour 82 patients

Tableau 8. Département de résidence des patients enregistrés en RCP en 2013 en Aquitaine

Département de résidence	Nombre de patients	(%)
Gironde (33)	12452	(38)
Pyrénées Atlantiques (64)	4540	(14)
Dordogne (24)	3130	(9)
Landes (40)	3058	(9)
Lot et Garonne (47)	2934	(9)
Département hors Aquitaine*	3285	(10)
Non précisé	3605	(11)
Total	33004	

* Détail tableau suivant

Tableau 9. Répartition des 3 285 patients résidant hors Aquitaine, présentés en RCP en 2013

Région de résidence	Nombre de patients	(%)
Poitou-Charentes	2300	(70)
Midi-Pyrénées	586	(18)
DOM	87	(3)
Limousin	82	(3)
Ile-de-France	47	(1)
Hors France	40	(1)
Pays de la Loire	37	(1)
Bretagne	16	(0,5)
Centre	14	(0,4)
Languedoc-Roussillon	14	(0,4)
Rhône-Alpes	9	(0,3)
Basse-Normandie	8	(0,2)
Provence-Alpes-Côte-d'Azur	8	(0,2)
Auvergne	7	(0,2)
TOM	7	(0,2)
Lorraine	5	(0,2)
Nord-Pas-de-Calais	4	(0,1)
Bourgogne	3	(0)
Champagne-Ardenne	3	(0)
Franche-Comté	3	(0)
Picardie	3	(0)
Corse	1	(0)
Haute-Normandie	1	(0)
Total	3285	

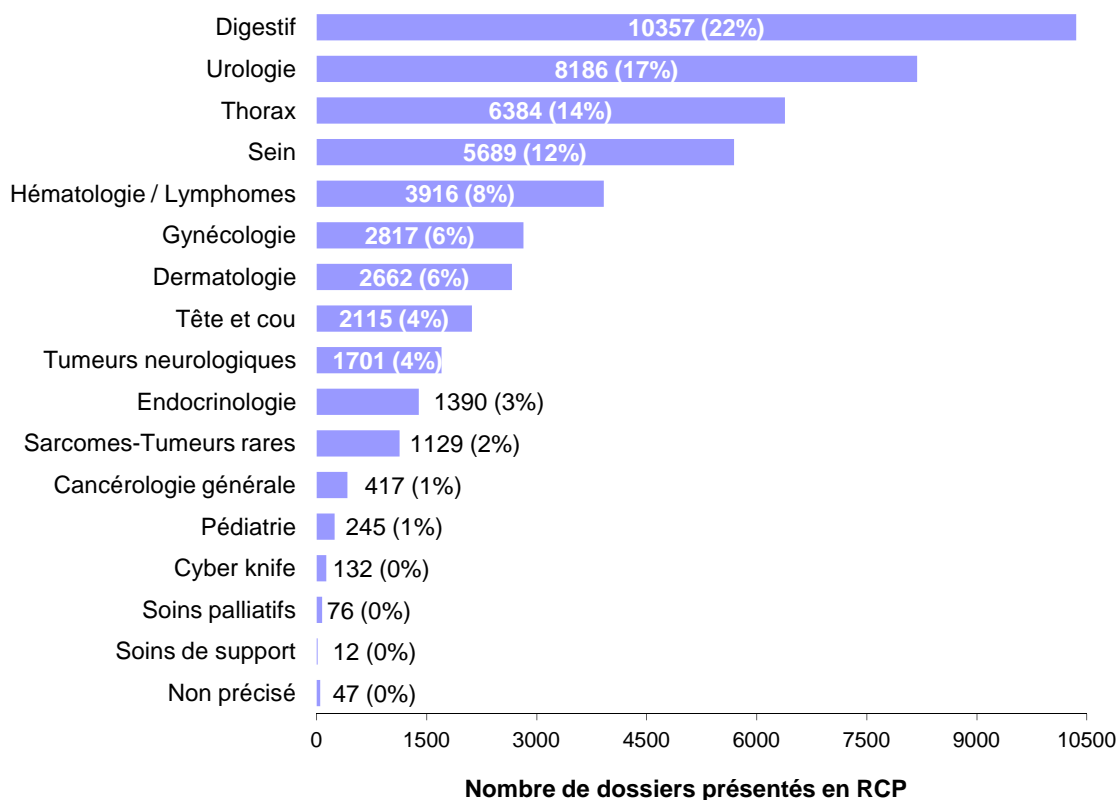


Figure 3. Répartition des dossiers présentés en RCP selon les types de RCP ou les types de localisation de la tumeur en 2013 en Aquitaine (nombre de fiches enregistrées)

Tableau 10. Répartition des dossiers présentés en RCP selon les types de RCP ou les types de localisation de la tumeur en 2013 en Aquitaine* (pourcentages en ligne)

3C	Digestif		Gynécologie-Sein		Urologie		Thorax	
	N	(% ligne)	N	(% ligne)	N	(% ligne)	N	(% ligne)
Bayonne	942	(27)	785	(23)	560	(16)	654	(19)
Béarn et Soule	1160	(26)	1204	(27)	631	(14)	1086	(24)
Bordeaux Nord	1171	(26)	557	(12)	1008	(22)	938	(21)
CHU Bordeaux	2347	(17)	599	(4)	1342	(10)	1821	(13)
Dordogne	537	(22)	438	(18)	658	(27)	526	(21)
Inst. Bergonié	1065	(14)	2330	(30)	1886	(24)	275	(4)
Landes	750	(34)	449	(20)	670	(31)	223	(10)
Libourne	291	(26)	211	(19)	317	(28)	156	(14)
Lot et Garonne	1007	(27)	579	(15)	710	(19)	546	(15)
Tivoli	1087	(32)	1354	(39)	404	(12)	159	(5)
Total	10357	(22)	8506	(18)	8186	(17)	6384	(14)

* Les autres types de RCP sont représentés sur le graphique ci-dessus

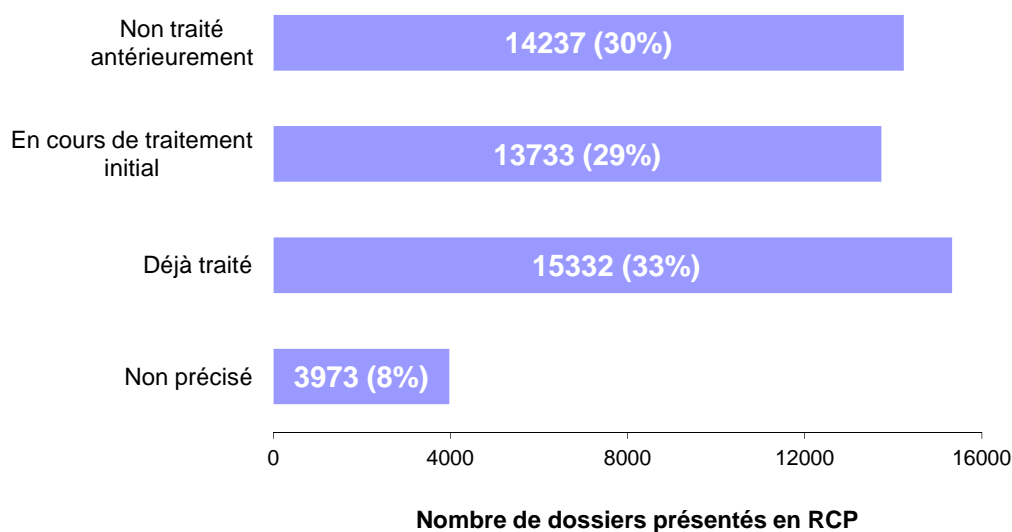
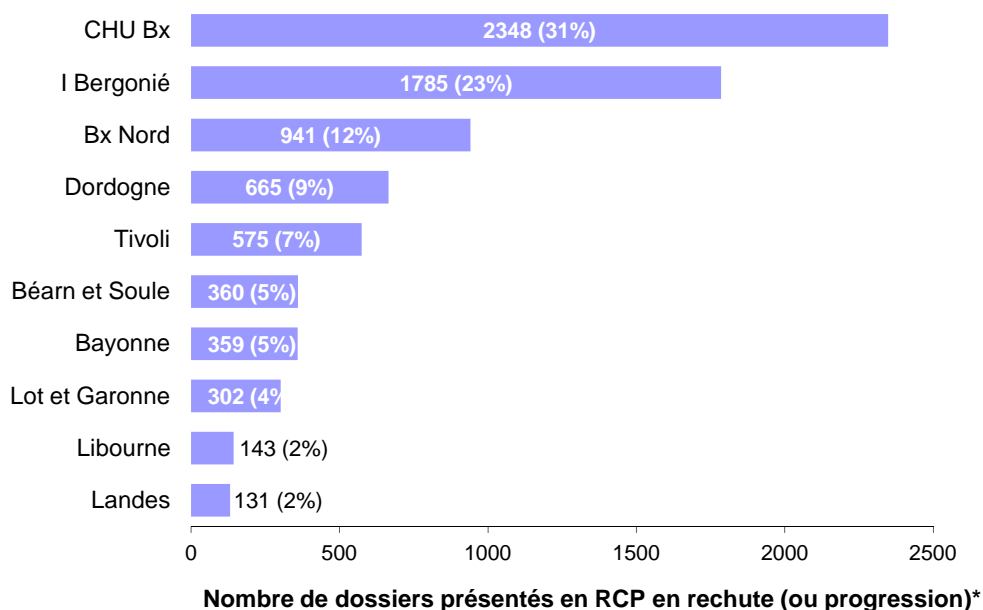


Figure 4. Répartition du statut de la maladie des patients au moment des RCP dans les Centres de Coordination en Cancérologie (3C) d'Aquitaine en 2013 (nombre de fiches enregistrées)

Tableau 11. Répartition du statut de la maladie des patients au moment des RCP dans les Centres de Coordination en Cancérologie (3C) d'Aquitaine en 2013 (pourcentages en ligne)

3C	Non traité antérieurement		En cours de traitement initial		Déjà traité	
	N	(% ligne)	N	(% ligne)	N	(% ligne)
Bayonne	1131	(33)	1143	(33)	887	(26)
Béarn et Soule	1423	(31)	1021	(23)	2054	(45)
Bordeaux Nord	1625	(36)	1452	(32)	1416	(31)
CHU Bordeaux	4602	(33)	2731	(20)	5500	(39)
Dordogne	1273	(51)	760	(31)	424	(17)
Inst. Bergonié	1677	(22)	3531	(46)	2438	(31)
Landes	405	(18)	401	(18)	262	(12)
Libourne	365	(33)	125	(11)	492	(44)
Lot et Garonne	795	(21)	1132	(30)	928	(25)
Tivoli	941	(27)	1437	(42)	931	(27)
Total	14237	(30)	13733	(29)	15332	(33)



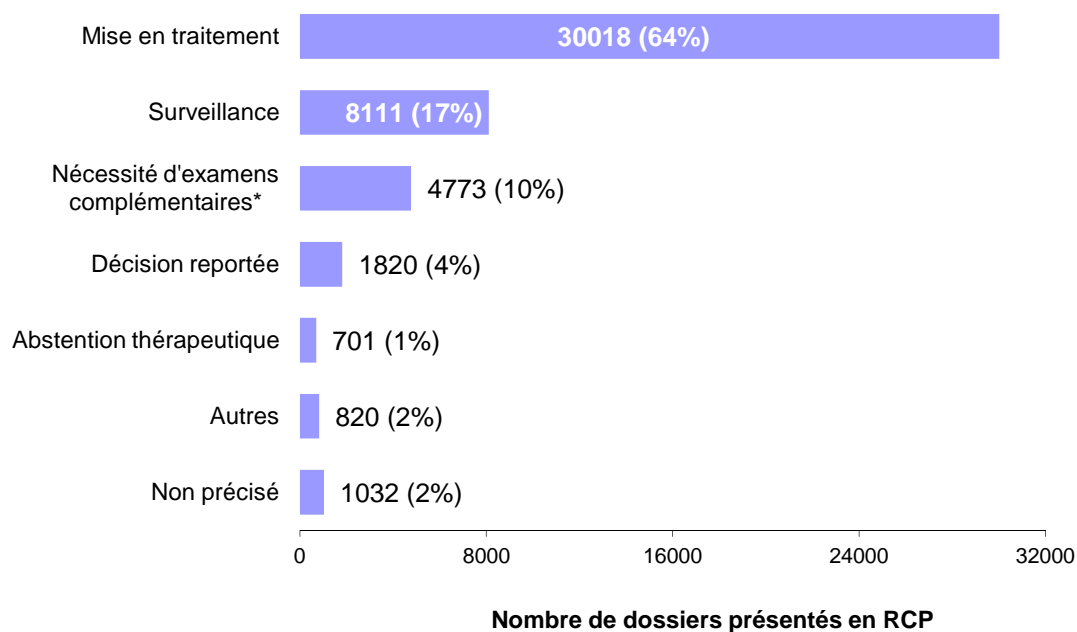
* Dossiers probablement présentés en RCP au cours des années précédentes pour la prise en charge initiale des patients (étude non réalisée pour ce rapport)

Figure 5. Nombre de dossiers présentés en RCP en situation de rechute (ou progression) dans les Centres de Coordination en Cancérologie (3C) d'Aquitaine en 2013

Tableau 12. Nombre de dossiers discutés en RCP en situation de rechute (ou progression) dans les Centres de Coordination en Cancérologie (3C) d'Aquitaine en 2013 (pourcentages en ligne)

3C	En rechute ou progression*		Non en rechute		Non précisé	
	N	(% ligne)	N	(% ligne)	N	(% ligne)
Bayonne	359	(10)	2389	(70)	694	(20)
Béarn et Soule	360	(8)	2419	(53)	1763	(39)
Bordeaux Nord	941	(21)	3436	(75)	168	(4)
CHU Bordeaux	2348	(17)	7792	(56)	3853	(27)
Dordogne	665	(27)	1773	(71)	45	(2)
Inst. Bergonié	1785	(23)	5713	(74)	237	(3)
Landes	131	(6)	951	(43)	1123	(51)
Libourne	143	(13)	680	(61)	294	(26)
Lot et Garonne	302	(8)	2440	(65)	1035	(27)
Tivoli	575	(17)	2597	(75)	264	(8)
Total	7609	(16)	30190	(64)	9476	(20)

* Dossiers probablement présentés en RCP au cours des années précédentes pour la prise en charge initiale des patients (étude non réalisée pour ce rapport)



* à visée diagnostique ou pour préciser l'extension

Figure 6. Répartition des propositions à l'issue de la RCP dans les Centres de Coordination en Cancérologie (3C) d'Aquitaine en 2013 (nombre de fiches enregistrées)

Tableau 13. Répartition des propositions à l'issue de la RCP dans les Centres de Coordination en Cancérologie (3C) d'Aquitaine en 2013 (pourcentages en ligne)

3C	Mise en traitement		Surveillance		Nécessité d'examens complémentaires*		Décision reportée	
	N	(%)	N	(%)	N	(%)	N	(%)
Bayonne	2513	(73)	446	(13)	306	(9)	43	(1)
Béarn et Soule	3092	(68)	650	(14)	525	(12)	227	(5)
Bordeaux Nord	3255	(72)	662	(15)	336	(7)	207	(5)
CHU Bordeaux	7819	(56)	2120	(15)	1642	(12)	762	(5)
Dordogne	1648	(66)	385	(16)	168	(7)	199	(8)
Inst. Bergonié	4749	(61)	1442	(19)	1083	(14)	266	(3)
Landes	1515	(69)	308	(14)	224	(10)	43	(2)
Libourne	673	(60)	225	(20)	94	(9)	10	(1)
Lot et Garonne	2176	(57)	1164	(31)	298	(8)	33	(1)
Tivoli	2578	(75)	709	(20)	97	(3)	30	(1)
Total	30018	(64)	8111	(17)	4773	(10)	1820	(4)

* à visée diagnostique ou pour préciser l'extension



Annexe 3

Les données d'activité de RCP

Année 2013 par 3C

**Les équivalents temps plein (ETP) de secrétariat mentionnés ici pour chaque 3C comprennent du temps de secrétariat RCP et du temps de secrétariat de coordination 3C.*





RCP dans le 3C BAYONNE, année 2013

Médecin coordonnateur : Dr Agnès MOTHES

Qualificatrice : Alexandra PESNEL

Secrétariat (1 ETP*) : Leila TAHRAOUI

*voir commentaire page 21

3 442 comptes rendus de Réunion de Concertation Pluridisciplinaire (RCP) ont été enregistrés au moyen de la fiche RCP dans le Dossier Patient du Réseau de Cancérologie en 2013. Il s'agit des dossiers de **2 581 patients** dont 662 (26 %) ont été présentés plusieurs fois dans l'année. Ce sont **91 médecins** différents qui les ont présentés.

La fiche RCP spécifique aux tumeurs du sein, mise en place de façon standardisée en juin 2008, n'est pas utilisée.

Les dossiers non discutés en RCP, simplement présentés et enregistrés, correspondent à des patients pour lesquels la prise en charge est standard selon les recommandations de pratiques existantes. **Cent un dossiers (3 %)** ont ainsi été enregistrés (5 % de données manquantes).

Tableau 1. Présentation des dossiers de patients en 2013 (nombre de fiches RCP enregistrées)

	Nombre	(%)
Discussion pluridisciplinaire en RCP	3152	(92)
Présentation simple	101	(3)
Non précisé	189	(5)
Total	3442	

Tableau 2. Nombre de dossiers selon le type de la RCP ou le type de localisation de la tumeur, année 2013

	Nombre	(%)
Digestif	942	(27)
Thorax	654	(19)
Sein	647	(19)
Urologie	560	(16)
Tête et cou	206	(6)
Tumeurs neurologiques	182	(5)
Gynécologie	138	(4)
Dermatologie	64	(2)
Endocrinologie	31	(1)
Hématologie	NI*	NI*
Non précisé	18	(1)
Total	3442	

* NI : non intégré ici car enregistrement informatique dans les 3C du pôle régional

Tableau 3. Nombre de dossiers selon le motif de présentation en RCP, année 2013

	Nombre	(%)
Avis diagnostique	58	(2)
Décision de traitement	2775	(81)
Suivi de traitement	365	(11)
Surveillance	108	(3)
Autres	11	(0)
Non précisé	125	(3)
Total	3442	

Tableau 4. Nombre de dossiers selon le statut thérapeutique de la maladie au moment de la RCP, année 2013

	Nombre	(%)
Non traité antérieurement	1131	(33)
En cours de traitement initial	1143	(33)
Déjà traité	887	(26)
Non précisé	281	(8)
Total	3442	

Tableau 5. Nombre de dossiers selon le statut de la tumeur au moment de la RCP, année 2013

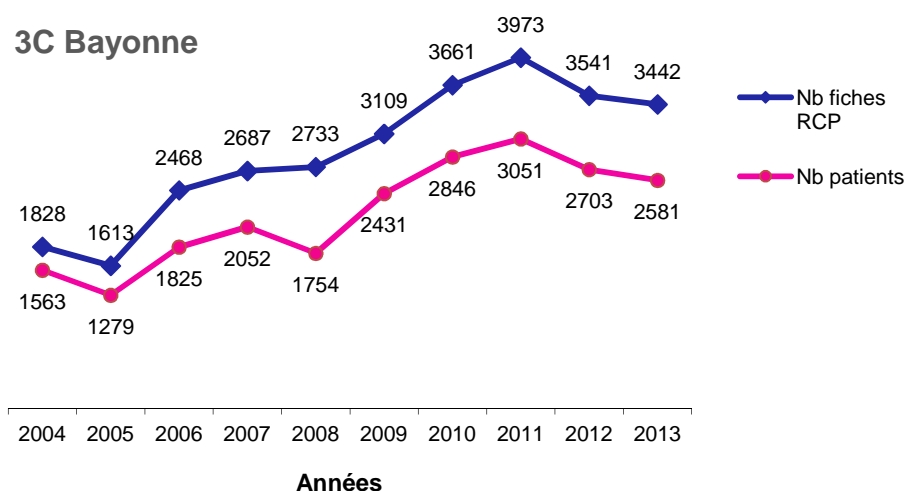
	Nombre	(%)
Rechute	358	(10)
Progression	1	(0)
Non en rechute	2389	(70)
Non précisé	694	(20)
Total	3442	

Tableau 6. Nombre de dossiers selon la proposition de prise en charge, année 2013

	Nombre	(%)
Mise en traitement	2513	(73)
Surveillance	446	(13)
Nécessité d'examens complémentaires*	306	(9)
Décision reportée	43	(1)
Abstention thérapeutique	30	(1)
Non précisé	104	(3)
Total	3442	

* à visée diagnostique ou pour préciser l'extension

La figure ci-dessous présente l'évolution du nombre de fiches RCP enregistrées dans le système d'information par le 3C et le nombre de patients correspondants de 2004 à 2013.

**Figure 1. Evolution de l'enregistrement des fiches RCP de 2004 à 2013**

Nota Bene : en 2011 et 2012, suite à une action du GTR dermatologie auprès des 3C d'Aquitaine, les dermatologues transmettaient directement aux secrétariat des 3C des fiches RCP correspondantes à des patients atteints de tumeurs de la peau de type basocellulaire dont la prise en charge était standard et sans risque de récurrence. Début 2013, devant le nombre exponentiel de ces cas ne nécessitant pas de discussion en RCP, il a été convenu d'arrêter l'enregistrement systématique des cas qui ne passaient pas en RCP (courrier explicatif en annexe 1 page 6). Ce changement explique la baisse d'activité observée entre 2011 et 2013 dans ce 3C.

En effet dans ce 3C, le nombre de fiches RCP de type dermatologie est passé de 724 en 2011 (241 en 2012) à 64 en 2013.

Informatisation de la gestion des RCP

Le module informatique spécifique à la gestion des RCP (intégré au Dossier Patient du Réseau de Cancérologie) a été installé début 2009 dans ce 3C. Il est utilisé depuis janvier 2009 pour enregistrer de façon standardisée toutes les RCP du 3C. Chaque enregistrement contient la liste des médecins participants et la liste des patients présentés au cours de la réunion identifiée par sa date, son médecin référent et son type (digestif, sein, etc.).

Ainsi il a été enregistré **284 RCP ayant eu lieu en 2013 dans le 3C** (275 en 2012). Les RCP de type hématologie sont réalisées en visioconférence avec le 3C CHU Bordeaux.

Tableau 7. Nombre de Réunions de Concertation Pluridisciplinaire ayant eu lieu en 2013 selon le type de la réunion (enregistrement standardisé dans le DPRC)

	Nombre de réunions	(%)
Digestif	49	(17)
Tumeurs neurologiques	49	(17)
Thorax	48	(17)
Tête et cou	47	(17)
Gynécologie – sein	46	(16)
Urologie	24	(8)
Dermatologie	11	(4)
Endocrinologie	10	(4)
Hématologie*	Non disponible*	-
Total	284	

* RCP hématologie en visioconférence avec le pôle régional (enregistrement réalisé par le pôle régional)

RCP dans le 3C BEARN ET SOULE, année 2013

Médecin coordonnateur : Dr Delphine GOURCEROL

Qualificienne : Anne CAMPISTRON

Secrétariat (2 ETP*) : Cathy COTER et Hélène LAHON

*voir commentaire page 21

4 542 comptes rendus de Réunion de Concertation Pluridisciplinaire (RCP) ont été enregistrés au moyen de la fiche RCP dans le Dossier Patient du Réseau de Cancérologie en 2013. Il s'agit des dossiers de **2 890 patients** dont 1 056 (37 %) ont été présentés plusieurs fois dans l'année. Ce sont **88 médecins** différents qui les ont présentés.

La fiche RCP spécifique aux tumeurs du sein, mise en place de façon standardisée en juin 2008, n'est pas utilisée en 2013.

Les dossiers non discutés en RCP, simplement présentés et enregistrés, correspondent à des patients pour lesquels la prise en charge est standard selon les recommandations de pratiques existantes. **Trente huit dossiers (1 %)** ont ainsi été enregistrés (1 % de données manquantes).

Tableau 1. Présentation des dossiers de patients en 2013 (nombre de fiches RCP enregistrées)

	Nombre	(%)
Discussion pluridisciplinaire en RCP	4478	(99)
Présentation simple	38	(1)
Non précisé	26	(0)
Total	4542	

Tableau 2. Nombre de dossiers selon le type de la RCP ou le type de localisation de la tumeur, année 2013

	Nombre	(%)
Digestif	1160	(26)
Thorax	1086	(24)
Sein	946	(21)
Urologie	631	(14)
Gynécologie	258	(6)
Tête et cou	152	(3)
Dermatologie	108	(2)
Tumeur neurologique	106	(2)
Endocrinologie	93	(2)
Hématologie	NI*	NI*
Non précisé	2	(0)
Total	4542	

* NI : non intégré ici car enregistrement informatique dans les 3C du pôle régional

Tableau 3. Nombre de dossiers selon le motif de présentation en RCP, année 2013

	Nombre	(%)
Avis diagnostique	275	(6)
Décision de traitement	1510	(33)
Suivi de traitement	2629	(58)
Surveillance	119	(3)
Autres	2	(0)
Non précisé	7	(0)
Total	4542	

Tableau 4. Nombre de dossiers selon le statut thérapeutique de la maladie au moment de la RCP, année 2013

	Nombre	(%)
Non traité antérieurement	1423	(31)
En cours de traitement initial	1021	(23)
Déjà traité	2054	(45)
Non précisé	44	(1)
Total	4542	

Tableau 5. Nombre de dossiers selon le statut de la tumeur au moment de la RCP, année 2013

	Nombre	(%)
Rechute	181	(4)
Progression	179	(4)
Non en rechute	2419	(53)
Non précisé	1763	(39)
Total	4542	

Tableau 6. Nombre de dossiers selon la proposition de prise en charge, année 2013

	Nombre	(%)
Mise en traitement	3092	(68)
Surveillance	650	(14)
Nécessité d'examens complémentaires*	525	(12)
Décision reportée	227	(5)
Abstention thérapeutique	25	(1)
Non précisé	23	(0)
Total	4542	

* à visée diagnostique ou pour préciser l'extension

La figure ci-dessous présente l'évolution du nombre de fiches RCP enregistrées dans le système d'information par le 3C et le nombre de patients correspondants de 2004 à 2013.

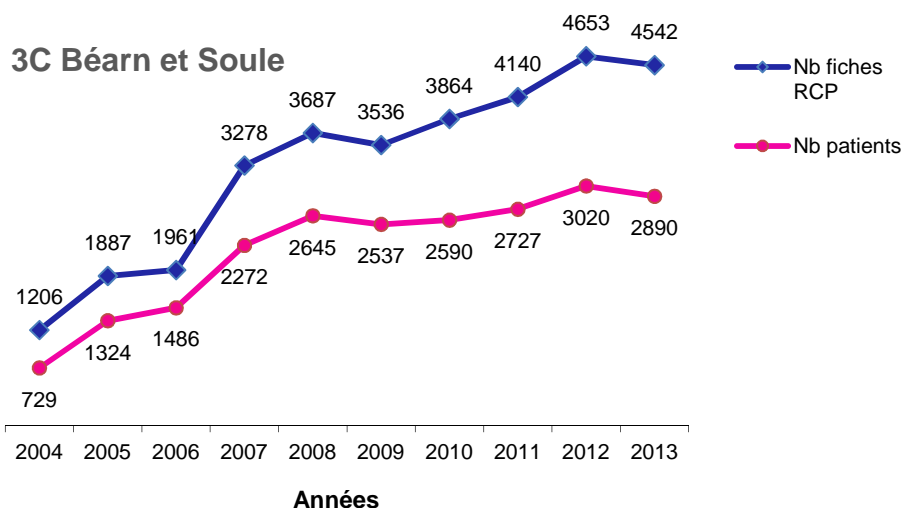


Figure 1. Evolution de l'enregistrement des fiches RCP de 2004 à 2013

Informatisation de la gestion des RCP

Le module informatique spécifique à la gestion des RCP (intégré au Dossier Patient du Réseau de Cancérologie) a été installé début 2009 dans ce 3C. Il est utilisé depuis juillet 2009 pour enregistrer de façon standardisée toutes les RCP du 3C. Chaque enregistrement contient la liste des médecins participants et la liste des patients présentés au cours de la réunion identifiée par sa date, son médecin référent et son type (digestif, sein, etc.).

Ainsi il a été enregistré **512 RCP ayant eu lieu en 2013 dans le 3C** (457 en 2012) dont 24 (5 %) ont été réalisées en visioconférence.

Tableau 7. Nombre de Réunions de Concertation Pluridisciplinaire ayant eu lieu en 2013 selon le type de la réunion (enregistrement standardisé dans le DPRC)

	Sans visioconférence		En visioconférence	
	Nombre de réunions	(%)	Nombre de réunions	(%)
Gynécologie – sein	131	(27)	-	-
Digestif	112	(23)	23	(96)
Thorax	94	(19)	1	(4)
Urologie	67	(14)	-	-
Tête et cou	33	(7)	-	-
Tumeurs neurologiques	24	(5)	-	-
Dermatologie	22	(5)	-	-
Endocrinologie	5	(1)	-	-
Hématologie	-	-	<i>Non disponible*</i>	
Total	488		24	

* RCP hématologie en visioconférence avec le pôle régional (enregistrement réalisé par le pôle régional)

Nota Bene : les réunions sont identifiées selon leur date et leur type. En réalité, certaines réunions sont « multi-types ». Il y a donc moins de réunions réelles que ce qui est indiqué dans le tableau (voir agenda des RCP sur le site Internet du RCA ou au secrétariat du 3C).

RCP dans le 3C BORDEAUX NORD, année 2013

Médecin coordonnateur : Dr Caroline BUREAU

Secrétariat (1,5 ETP*) : Annelise ALSIRET-SOUGNOUX et Joséfa SANCHEZ

*voir commentaire page 21

4 545 comptes rendus de Réunion de Concertation Pluridisciplinaire (RCP) ont été enregistrés au moyen de la fiche RCP dans le Dossier Patient du Réseau de Cancérologie en 2013 dans le 3C Bordeaux Nord.

Les dossiers présentés lors des **RCP de type Hématologie / lymphome en visioconférence avec le 3C CHU Bordeaux** sont enregistrés dans le système d'information de ce dernier 3C. **234 dossiers de Bordeaux Nord** sont concernés d'après les données transmises par le 3C CHU Bordeaux (données intégrées au bilan ci-après).

De la même façon, les dossiers présentés lors des **RCP de type neuro-chirurgie dans le 3C CHU Bordeaux** sont enregistrés dans le système d'information de ce dernier 3C. **65 dossiers de Bordeaux Nord** sont concernés d'après les données transmises par le 3C CHU Bordeaux (données intégrées au bilan ci-après).

Ainsi, **4 844 comptes rendus de Réunion de Concertation Pluridisciplinaire (RCP)** ont été enregistrés au moyen de la fiche RCP en 2013. Il s'agit des dossiers de **3 577 patients** dont 876 (25 %) ont été présentés plusieurs fois dans l'année. Ce sont **92 médecins** différents qui les ont présentés.

La fiche RCP spécifique aux tumeurs du sein, mise en place de façon standardisée en juin 2008, a été enregistrée pour 174 dossiers (4 %) inclus dans ce rapport.

Les dossiers non discutés en RCP, simplement présentés et enregistrés, correspondent à des patients pour lesquels la prise en charge est standard selon les recommandations de pratiques existantes. **Quatre vingt seize dossiers (2 %)** ont ainsi été enregistrés.

Tableau 1. Présentation des dossiers de patients en 2013 (nombre de fiches RCP enregistrées)

	Nombre	(%)
Discussion pluridisciplinaire en RCP	4718	(97)
Présentation simple	96	(2)
Non précisé	30	(1)
Total	4844	

Tableau 2. Nombre de dossiers selon le type de la RCP ou le type de localisation de la tumeur, année 2013

	Nombre	(%)
Digestif	1171	(24)
Urologie	1009	(21)
Thorax	939	(20)
Tête et cou	633	(13)
Sein	350	(7)
Hématologie/Lymphomes*	246	(5)
Gynécologie	207	(4)
Cyber knife	132	(3)
Soins palliatifs	76	(2)
Tumeurs du système nerveux†	65	(1)
Dermatologie	10	(0)
Non précisé	6	(0)
Total	4844	

* **234 dossiers** présentés par un médecin du 3C Bordeaux Nord dans une RCP du 3C CHU Bordeaux (enregistrement dans le 3C CHU Bordeaux, intégré ici)

† **65 dossiers** présentés par un médecin du 3C Bordeaux Nord dans une RCP du 3C CHU Bordeaux (enregistrement dans le 3C CHU Bordeaux, intégré ici)

Tableau 3. Nombre de dossiers selon le motif de présentation en RCP, année 2013

	Nombre	(%)
Avis diagnostique	240	(5)
Décision de traitement	3278	(68)
Suivi de traitement	1083	(22)
Surveillance	204	(4)
Autres	32	(1)
Non précisé	7	(0)
Total	4844	

Tableau 4. Nombre de dossiers selon le statut thérapeutique de la maladie au moment de la RCP, année 2013

	Nombre	(%)
Non traité antérieurement	1768	(36)
En cours de traitement initial	1484	(31)
Déjà traité	1536	(32)
Non précisé	56	(1)
Total	4844	

Tableau 5. Nombre de dossiers selon le statut de la tumeur au moment de la RCP, année 2013

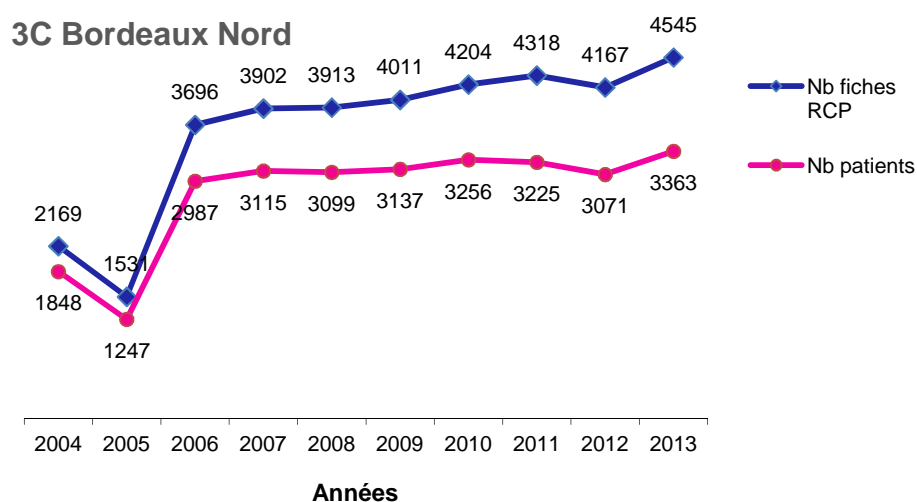
	Nombre	(%)
Rechute	586	(12)
Progression	374	(8)
Non en rechute	3601	(74)
Non précisé	283	(6)
Total	4844	

Tableau 6. Nombre de dossiers selon la proposition de prise en charge, année 2013

	Nombre	(%)
Mise en traitement	3466	(72)
Surveillance	677	(14)
Nécessité d'examens complémentaires*	353	(7)
Décision reportée	229	(5)
Abstention thérapeutique	81	(2)
Autres	13	(0)
Non précisé	25	(0)
Total	4844	

* à visée diagnostique ou pour préciser l'extension

La figure ci-dessous présente l'évolution du nombre de fiches RCP enregistrées dans le système d'information par le 3C et le nombre de patients correspondants de 2004 à 2013.

**Figure 1. Evolution de l'enregistrement des fiches RCP de 2004 à 2013**

Informatisation de la gestion des RCP

Le module informatique spécifique à la gestion des RCP (intégré au Dossier Patient du Réseau de Cancérologie) est utilisé depuis janvier 2009 pour enregistrer de façon standardisée toutes les RCP du 3C. Chaque enregistrement contient la liste des médecins participants et la liste des patients présentés au cours de la réunion identifiée par sa date, son médecin référent et son type.

Ainsi il a été enregistré **324 RCP ayant eu lieu en 2013** dans le 3C (332 en 2012), dont **79 (24 %) réalisées en visioconférence**. Parmi ces réunions il y en a 53 pendant lesquelles plusieurs types de localisations de cancers ont été présentés. Par cette particularité, **388 « types » de RCP ont été enregistrés**. Les tableaux suivants comptabilisent le nombre de réunions physiques selon l'agenda (tableau 7) et selon les différents types de dossiers (tableau 8).

Tableau 7. Nombre de Réunions de Concertation Pluridisciplinaire ayant eu lieu en 2013 selon l'unité physique des réunions (enregistrement standardisé dans le DPRC)

	Sans visioconférence		En visioconférence	
	Nombre de réunions	(%)	Nombre de réunions	(%)
PBNA, hématologie / lymphome	-	-	72*	(91)
PBNA, thorax	49	(20)	-	-
PBNA, digestif	48	(20)	-	-
PBNA, gynéco. sein	32	(13)	7	(9)
PBNA, ORL	24	(10)	-	-
PBNA / CUBA, urologie	21	(8)	-	-
MSP Bagatelle, digestif	18	(7)	-	-
Pcl. Rive droite Lormont, thorax digestif ORL urologie	19	(8)	-	-
Pcl. Rive droite Lormont, gynéco. sein	15	(6)	-	-
Cl. Arcachon, digestif ORL gynéco. sein dermato.	19	(8)	-	-
Total	245		79	

* RCP en visioconférence avec le 3C CHU Bordeaux du pôle régional

Tableau 8. Nombre de Réunions de Concertation Pluridisciplinaire ayant eu lieu en 2013 selon le type des localisations de cancers présentés (enregistrement standardisé dans le DPRC)

	Sans visioconférence		En visioconférence	
	Nombre de réunions	(%)	Nombre de réunions	(%)
Digestif	104	(34)	-	-
Hématologie/Lymphome*	-	-	72*	(91)
Gynécologie - sein	57	(18)	7	(9)
Thorax	57	(18)	-	-
Tête et cou	50	(16)	-	-
Urologie	40	(13)	-	-
Dermatologie	1	(0)	-	-
Total	309		79	

* RCP en visioconférence avec le 3C CHU Bordeaux du pôle régional



RCP dans le 3C CHU BORDEAUX, année 2013

Médecin coordonnateur : Pr Alain RAVAUD

Médecin délégué : Dr Françoise COLOMBANI

Secrétariat (4,4 ETP*) : Caroline DA COSTA (Groupe hospitalier [GH] Sud), Laure FARBOS (GH Sud), Sandrine LEGUE (GH Saint André), Delphine EYRAUD (GH Pellegrin), Christine LARRUE (GH Pellegrin)

**voir commentaire page 21*

13 993 comptes rendus de Réunion de Concertation Pluridisciplinaire (RCP) ont été enregistrés au moyen de la fiche RCP dans le Dossier patient informatisé du CHU de Bordeaux en 2013. Il s'agit des dossiers de **9 906 patients** dont 2 758 (20 %) ont été présentés plusieurs fois dans l'année. Ce sont environ **350 médecins** différents qui les ont présentés (estimation).

Remarque 1

En outre, **1 119 dossiers** ont été discutés en comité de greffe (du service d'hématologie) en 2013. Ces dossiers ne font pas partie des données présentées ci-dessous.

Remarque 2

Le 3C identifie les **RCP dédiées exclusivement au recours**.

- Celles dont les fiches RCP sont enregistrées dans le 3C et **intégrées dans ce rapport** :
 - RCP orbito-palpébrales conjonctivales et oculaires (CHU - Institut Bergonié - Clinique Tourny) : cas enregistrés en alternance entre le CHU et l'Institut Bergonié (la totalité des cas présentés dans cette RCP n'est donc pas incluse dans ce rapport)
 - Réunion de Concertation Oncologique pour les tumeurs urologiques (CHU - Institut Bergonié) : cas enregistrés en alternance entre le CHU et l'Institut Bergonié (la totalité des cas présentés dans cette RCP n'est donc pas incluse dans ce rapport)
 - RCP endocrinologie RENATEN régionale
 - RCP endocrinologie RENATEN nationale
- Celles concernant les cas de patients du CHU présentés dans des RCP interrégionales et nationales. **Ces cas ne sont pas intégrés dans ce rapport** car l'enregistrement des fiches RCP est réalisé par une autre structure que le 3C du CHU :
 - RCP nationale TUTHYREF - Cancers de la thyroïde (saisie à Paris) (présence systématique du Pr B. Catargi 2 fois par mois)
 - RCP interrégionale Pédiatrie Neuro-oncologie (présence systématique du Pr Y. Pérel tous les mois)
 - RCP interrégionale Pédiatrie Tumeurs osseuses primitives (présence systématique du Pr Y. Pérel tous les mois)
 - RCP nationale COMETE : **17 dossiers** (présence systématique du Pr Tabarin 2 fois par mois).
 - RCP Groupe français d'étude des lymphomes cutanés (GFELC) : 219 dossiers (Pr Marie Beylot Barry)
 - RCP RYTMIC (thymomes malins) : **2 dossiers** (Dr Rémi Veillon)
 - RCP POLA (tumeurs oligodendriales de haut grade) : **24 dossiers** (Pr Hugues Loiseau et Dr Sandrine Eimer)

Remarque 3

La plupart des cas présentés dans les RCP du CHU correspondent à des cas discutés. Les cas de "recours hors CHU" (dossiers de patients pris en charge hors CHU mais dont l'avis est demandé en RCP au CHU) peuvent être soit discutés au sein de RCP de "recours" pures, soit discutés au sein de RCP dites "mixtes" dans lesquelles des cas CHU et cas hors CHU sont présentés dans le même temps.



Les dossiers non discutés en RCP, simplement présentés et enregistrés, correspondent à des patients pour lesquels la prise en charge est standard selon les recommandations de pratiques existantes : **1 564 dossiers (11 %)** ont ainsi été enregistrés.

Tableau 1. Présentation des dossiers de patients en 2013 (nombre de fiches RCP enregistrées)

	Nombre	(%)
Discussion pluridisciplinaire en RCP	11653	(83)
Présentation simple	1564	(11)
Non précisé	776	(6)
Total	13993	

Tableau 2. Nombre de dossiers selon le type de la RCP ou le type de localisation de la tumeur, année 2013

	Nombre	(%)
Hématologie dont Lymphomes	2760	(20)
Digestif	2347	(17)
Thorax	1821	(13)
Dermatologie	1429	(10)
Tumeur neurologique	1412	(10)
Urologie	1342	(10)
Endocrinologie	898	(6)
Tête et cou	598	(4)
Gynécologie	431	(3)
Cancérologie générale	417	(3)
Pédiatrie	245	(2)
Sein	168	(1)
Os et tissus mous	113	(1)
Soins oncologiques de support	12	(0)
Total	13993	

Tableau 3. Nombre de dossiers selon le motif de présentation en RCP, année 2013

	Nombre	(%)
Avis diagnostique	2096	(15)
Décision de traitement	5969	(43)
Suivi de traitement	5036	(36)
Surveillance	787	(6)
Autres	56	(0)
Non précisé	49	(0)
Total	13993	

Tableau 4. Nombre de dossiers selon le statut thérapeutique de la maladie au moment de la RCP, année 2013

	Nombre	(%)
Non traité antérieurement	4602	(33)
En cours de traitement initial	2731	(20)
Déjà traité	5500	(39)
Non précisé	1160	(8)
Total	13993	

Tableau 5. Nombre de dossiers selon le statut de la tumeur au moment de la RCP, année 2013

	Nombre	(%)
Rechute	1759	(13)
Progression	589	(4)
Non en rechute	7792	(56)
Non précisé	3853	(27)
Total	13993	

Tableau 6. Nombre de dossiers selon la proposition de prise en charge, année 2013

	Nombre	(%)
Mise en traitement	7819	(56)
Nécessité d'examens complémentaires*	1642	(12)
Surveillance	2120	(15)
Décision reportée	762	(5)
Abstention thérapeutique	381	(3)
Autres	820	(6)
Non précisé	449	(3)
Total	13993	

* à visée diagnostique ou pour préciser l'extension

Parmi les 13 993 dossiers vus en RCP du 3C participant au pôle régional en 2013, **4 446 (32 %) sont enregistrés comme recours régional (22 % en 2012, 19 % en 2011)**, et décrits selon le type des RCP dans le tableau 7.

Tableau 7. Répartition des dossiers de recours régional* selon le type de RCP ou le type de tumeur présenté en 2013 (pourcentages en ligne)

	Recours régional		Non recours		Non précisé		Total
	Nombre	(% ligne)	Nombre	(% ligne)	Nombre	(% ligne)	
Hématologie dont Lymphomes	1671	(61)	1086	(39)	3	(0)	2760
Digestif	393	(17)	1150	(49)	804	(34)	2347
Thorax	222	(12)	253	(14)	1346	(74)	1821
Dermatologie	963	(67)	340	(24)	126	(9)	1429
Tumeur neurologique	202	(14)	1047	(74)	163	(12)	1412
Urologie	167	(12)	960	(72)	215	(16)	1342
Endocrinologie	417	(46)	167	(19)	314	(35)	898
Tête et cou	132	(22)	402	(67)	64	(11)	598
Gynécologie	98	(23)	329	(76)	4	(1)	431
Cancérologie générale	130	(31)	280	(67)	7	(2)	417
Pédiatrie	8	(3)	228	(93)	9	(4)	245
Sein	24	(14)	143	(85)	1	(1)	168
Os et tissus mous	19	(17)	93	(82)	1	(1)	113
Soins oncologiques de support	0	-	11	(92)	1	(8)	12
Total	4446	(32)	6489	(46)	3058	(22)	13993

* enregistrement de cette information dans la fiche RCP mis en place en 2010

La figure ci-dessous présente l'évolution du nombre de fiches RCP enregistrées dans le système d'information par le 3C et le nombre de patients correspondants de 2004 à 2013.

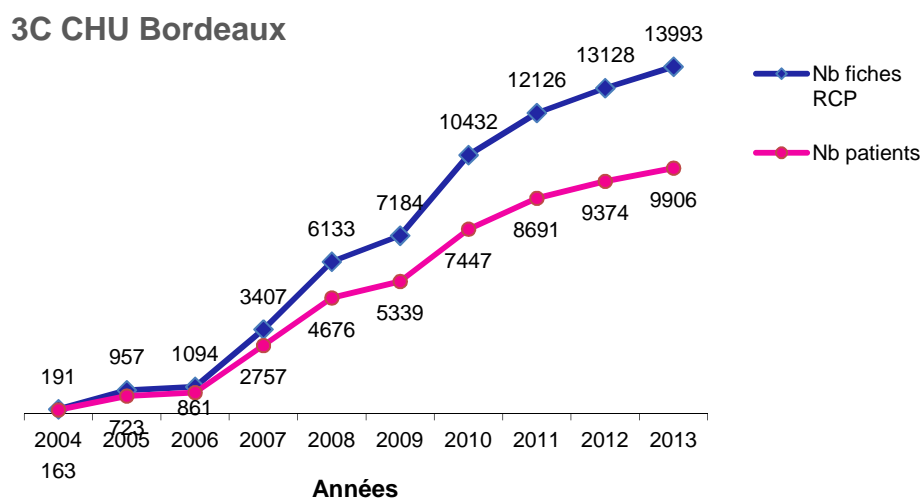


Figure 1. Evolution de l'enregistrement des fiches RCP de 2004 à 2013

RCP dans le 3C DORDOGNE, année 2013

Médecin coordonnateur : Dr Bruno HAMMEL

Secrétariat (1,5 ETP*) : Chrystelle GRANIER-CLEDAT et Nathalie LAPORTE

*voir commentaire page 21

2 483 comptes rendus de Réunion de Concertation Pluridisciplinaire (RCP) ont été enregistrés au moyen de la fiche RCP dans le Dossier Patient du Réseau de Cancérologie en 2013. Il s'agit des dossiers de **1 942 patients** dont 409 (21 %) ont été présentés plusieurs fois dans l'année. Ce sont **55 médecins** différents qui les ont présentés.

La fiche RCP spécifique aux tumeurs du sein, mise en place de façon standardisée en juin 2008, n'est pas utilisée en 2013.

Les dossiers non discutés en RCP, simplement présentés et enregistrés, correspondent à des patients pour lesquels la prise en charge est standard selon les recommandations de pratiques existantes. **Cent soixante douze dossiers (7 %)** ont ainsi été enregistrés.

Tableau 1. Présentation des dossiers de patients en 2013 (nombre de fiches RCP enregistrées)

	Nombre	(%)
Discussion pluridisciplinaire en RCP	2301	(93)
Présentation simple	172	(7)
Non précisé	10	(0)
Total	2483	

Tableau 2. Nombre de dossiers selon le type de la RCP ou le type de localisation de la tumeur, année 2013

	Nombre	(%)
Urologie	658	(27)
Digestif	537	(22)
Thorax	526	(21)
Sein	334	(14)
Tête et cou	310	(12)
Gynécologie	104	(4)
Dermatologie	13	(0)
Hématologie	NI*	NI*
Non précisé	1	(0)
Total	2483	

* NI : non intégré ici car enregistrement informatique dans les 3C du pôle régional

Tableau 3. Nombre de dossiers selon le motif de présentation en RCP, année 2013

	Nombre	(%)
Avis diagnostique	114	(5)
Décision de traitement	1131	(45)
Suivi de traitement	839	(34)
Surveillance	324	(13)
Autres	68	(3)
Non précisé	7	(0)
Total	2483	

Tableau 4. Nombre de dossiers selon le statut thérapeutique de la maladie au moment de la RCP, année 2013

	Nombre	(%)
Non traité antérieurement	1273	(51)
En cours de traitement initial	760	(31)
Déjà traité	424	(17)
Non précisé	26	(1)
Total	2483	

Tableau 5. Nombre de dossiers selon le statut de la tumeur au moment de la RCP, année 2013

	Nombre	(%)
Rechute	206	(8)
Progression	459	(19)
Non en rechute	1773	(71)
Non précisé	45	(2)
Total	2483	

Tableau 6. Nombre de dossiers selon la proposition de prise en charge, année 2013

	Nombre	(%)
Mise en traitement	1648	(66)
Surveillance	385	(16)
Nécessité d'examens complémentaires*	168	(7)
Décision reportée	199	(8)
Abstention thérapeutique	20	(1)
Non précisé	63	(2)
Total	2483	

* à visée diagnostique ou pour préciser l'extension

La figure ci-dessous présente l'évolution du nombre de fiches RCP enregistrées dans le système d'information par le 3C et le nombre de patients correspondants de 2004 à 2013.

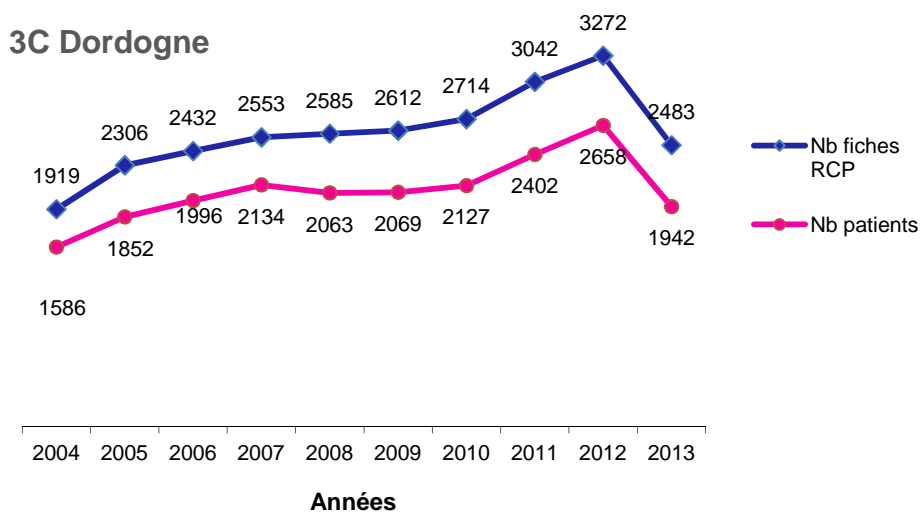


Figure 1. Evolution de l'enregistrement des fiches RCP de 2004 à 2013

Nota Bene : en 2011 et 2012, suite à une action du GTR dermatologie auprès des 3C d'Aquitaine, les dermatologues transmettaient directement aux secrétariat des 3C des fiches RCP correspondantes à des patients atteints de tumeurs de la peau de type basocellulaire dont la prise en charge était standard et sans risque de récurrence. Début 2013, devant le nombre exponentiel de ces cas ne nécessitant pas de discussion en RCP, il a été convenu d'arrêter l'enregistrement systématique des cas qui ne passaient pas en RCP (courrier explicatif en annexe 1 page 6). Ce changement explique la baisse d'activité observée entre 2012 et 2013.

En effet dans ce 3C, le nombre de fiches RCP de type dermatologie est passé de 296 en 2011 et 540 en 2012 à 13 en 2013.

Informatisation de la gestion des RCP

Le module informatique spécifique à la gestion des RCP (intégré au Dossier Patient du Réseau de Cancérologie) a été installé fin 2008 dans ce 3C. Il a été utilisé à partir de janvier 2009 pour enregistrer de façon standardisée toutes les RCP du 3C. Chaque enregistrement contient la liste des médecins participants et la liste des patients présentés au cours de la réunion identifiée par sa date, son médecin référent et son type (digestif, sein, etc.).

Ainsi il a été réalisé **279 RCP ayant eu lieu en 2013 dans le 3C**. Parmi ces RCP, 25 (9 %) ont été réalisées en visioconférence avec le 3C Institut Bergonié (enregistrement informatique dans ce dernier 3C).

Tableau 7. Nombre de Réunions de Concertation Pluridisciplinaire ayant eu lieu en 2013 selon le type de la réunion (enregistrement standardisé dans le DPRC)

	Nombre de réunions	(%)
Digestif (Cl. Francheville)	53	(19)
Gynécologie – sein (Cl. Francheville)	52	(19)
Thorax (CH Périgueux)	50	(18)
Tête et cou (Cl. Francheville)	43	(16)
Tête et cou (CH Périgueux)	40	(14)
Hémato. / lymphomes (Cl. Francheville*)	25*	(9)
Urologie (Cl. Francheville ou Bergerac)	12	(4)
Dermatologie (CH Périgueux)	4	(1)
Total	279	

* en visioconférence avec le 3C Institut Bergonié du pôle régional (ou parfois sur site directement)

RCP dans le 3C INSTITUT BERGONIE, année 2013

Médecin coordonnateur : Dr Odile DUGUEY-CACHET

Secrétariat coordination 3C (1 ETP) : Patricia LAURENT

Secrétariat RCP (3,5 ETP) : Béatrice HARTXUBEHERE (jusqu'à juillet) puis Fabienne DARLAY (à partir d'août), Jennifer GIL, Catherine DUBARRY, Laure LOUSTALOT

7 735 comptes rendus de Réunion de Concertation Pluridisciplinaire (RCP) ont été enregistrés au moyen de la fiche RCP dans le Dossier Médical Informatisé de l'Institut Bergonié en 2013. Il s'agit des dossiers de **5 543 patients** dont 1 578 (28 %) ont été présentés plusieurs fois dans l'année. Ce sont **176 médecins** différents qui les ont présentés.

Remarque 1

Parmi les dossiers enregistrés, **257 (3 %)** ont été soumis à l'avis d'une RCP de l'Institut Bergonié avant diagnostic de cancer confirmé (lésions suspectes ou tumeurs bénignes). Ces dossiers sont inclus dans ce rapport.

Remarque 2

Le 3C identifie ici les **RCP dédiées exclusivement au recours** :

- RCP cancers rares de l'ovaire
- RCP régionale et nationale des sarcomes des tissus mous et des viscères
- RCP orbito-palpébrales conjonctivales et oculaires (Institut Bergonié - CHU - ophtalmologistes Palais Gallien Bordeaux)
- RCP oncogénétique à orientation sénologie-gynécologie
- RCP oncogénétique à orientation digestive
- RCP tomothérapie
- RCP rachis
- RCP radio-sénologie
- Réunion de Concertation Oncologique (RCO) pour les tumeurs urologiques (Institut Bergonié - CHU)
- RCO métastases sénologie
- RCO gynécologie

Remarque 3

Le 3C nous communique le nombre de **fiches RCP non enregistrées** au moment de l'élaboration de ce rapport. Ainsi 562 dossiers présentés en RCP digestif et 61 dossiers présentés en RCP orbito-palpébrales conjonctivales et oculaires n'étaient pas enregistrés, donc non inclus dans les tableaux suivants (**623 fiches RCP au total**).

Les dossiers non discutés en RCP, simplement présentés et enregistrés, correspondent à des patients pour lesquels la prise en charge est standard selon les recommandations de pratiques existantes. **Trois cent un dossiers (4 %)** ont ainsi été enregistrés.

Tableau 1. Présentation des dossiers de patients en 2013 (nombre de fiches RCP enregistrées)

	Nombre	(%)
Discussion pluridisciplinaire en RCP	7433	(96)
Présentation simple	301	(4)
Non précisé	1	(0)
Total	7735	

Tableau 2. Nombre de dossiers selon le type de la RCP ou le type de localisation de la tumeur, année 2013

	Nombre	(%)
Urologie	1886	(24)
Sein	1406	(18)
Digestif	1065	(14)
Sarcome/Tumeur rare	1012	(13)
Gynécologie	924	(12)
Hématologie/Lymphome	798	(10)
Endocrinologie	365	(5)
Thorax	275	(4)
Non précisé	4	(0)
Total	7735	

Tableau 3. Nombre de dossiers selon le motif de présentation en RCP, année 2013

	Nombre	(%)
Avis diagnostique	453	(6)
Décision de traitement	3261	(42)
Suivi de traitement	3584	(46)
Surveillance	346	(5)
Autres	16	(0)
Non précisé	75	(1)
Total	7735	

Tableau 4. Nombre de dossiers selon le statut thérapeutique de la maladie au moment de la RCP, année 2013

	Nombre	(%)
Non traité antérieurement	1677	(22)
En cours de traitement initial	3531	(46)
Déjà traité	2438	(31)
Non précisé	89	(1)
Total	7735	

Tableau 5. Nombre de dossiers selon le statut de la tumeur au moment de la RCP, année 2013

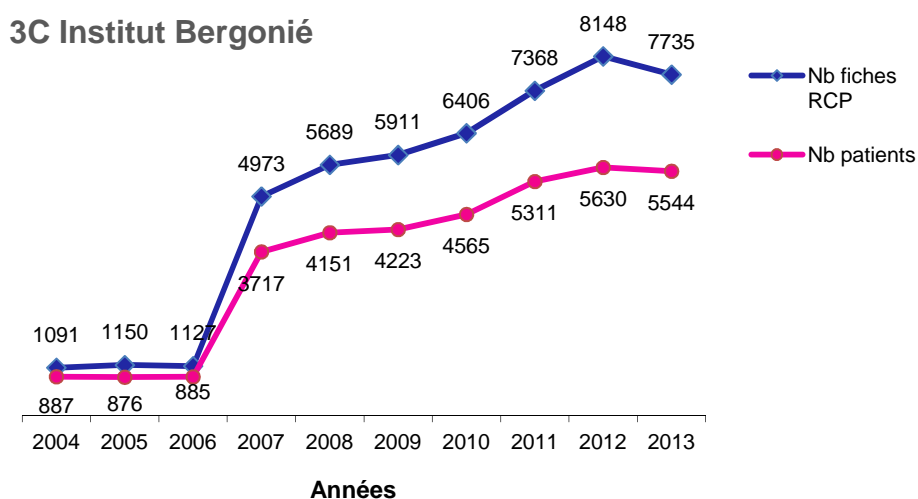
	Nombre	(%)
Rechute	1785	(23)
Non en rechute	5713	(74)
Non précisé	237	(3)
Total	7735	

Tableau 6. Nombre de dossiers selon la proposition de prise en charge, année 2013

	Nombre	(%)
Mise en traitement	4749	(61)
Surveillance	1442	(19)
Nécessité d'exams complémentaires*	1083	(14)
Décision reportée	266	(3)
Abstention thérapeutique	46	(1)
Non précisé	149	(2)
Total	7735	

* à visée diagnostique ou pour préciser l'extension

La figure ci-dessous présente l'évolution du nombre de fiches RCP enregistrées dans le système d'information par le 3C et le nombre de patients correspondants de 2004 à 2013.



* Pour l'année 2013, 623 fiches RCP n'étaient pas enregistrées au moment de l'élaboration de ce rapport, elles ne sont donc pas représentées sur cette figure

Figure 1. Evolution de l'enregistrement des fiches RCP de 2004 à 2013*



RCP dans le 3C DES LANDES, année 2013

Médecin coordonnateur : Dr Maïté BECERRO-HALLARD

Secrétariat (0,5 ETP coordination 3C et 1,5 ETP RCP) : Véronique RABILLON et Aurore TAUZIN

2 205 comptes rendus de Réunion de Concertation Pluridisciplinaire (RCP) ont été enregistrés au moyen de la fiche RCP dans le Dossier Patient du Réseau de Cancérologie en 2013. Il s'agit des dossiers de **1 758 patients** dont 331 (19 %) ont été présentés plusieurs fois dans l'année. Ce sont **68 médecins** différents qui les ont présentés.

En plus de ces données concernant des patients avec un cancer confirmé histologiquement, il a été enregistré **246 dossiers avec un « avis sur mammographie »** (sans histologie). Ces dossiers ne sont pas inclus dans ce rapport mais représentent une activité complémentaire du 3C.

La fiche RCP spécifique aux tumeurs du sein, mise en place de façon standardisée en juin 2008, a été enregistrée pour 307 dossiers (14 %) inclus dans ce rapport.

Les dossiers non discutés en RCP, simplement présentés et enregistrés, correspondent à des patients pour lesquels la prise en charge est standard selon les recommandations de pratiques existantes. **Cent trente trois dossiers (6 %)** ont ainsi été enregistrés.

Tableau 1. Présentation des dossiers de patients en 2013 (nombre de fiches RCP enregistrées)

	Nombre	(%)
Discussion pluridisciplinaire en RCP	2058	(93)
Présentation simple	133	(6)
Non précisé	14	(1)
Total	2205	

Tableau 2. Nombre de dossiers selon le type de la RCP ou le type de localisation de la tumeur, année 2013

	Nombre	(%)
Digestif	750	(34)
Urologie	670	(31)
Sein	336	(15)
Thorax	223	(10)
Gynécologie	113	(5)
Hématologie/Lymphome	49*	(2)
Dermatologie	33	(2)
Tête et cou	27	(1)
Sarcomes/tumeurs rares	1	(0)
Tumeurs neurologiques	1	(0)
Non précisé	2	(0)
Total	2205	

* des dossiers supplémentaires ne sont pas intégrés ici car enregistrement informatique dans les 3C du pôle régional

Tableau 3. Nombre de dossiers selon le motif de présentation en RCP, année 2013

	Nombre	(%)
Avis diagnostique	91	(4)
Décision de traitement	1323	(60)
Suivi de traitement	198	(9)
Surveillance	73	(3)
Autres	11	(1)
Non précisé	509	(23)
Total	2205	

Tableau 4. Nombre de dossiers selon le statut thérapeutique de la maladie au moment de la RCP, année 2013

	Nombre	(%)
Non traité antérieurement	405	(18)
En cours de traitement initial	401	(18)
Déjà traité	262	(12)
Non précisé	1137	(52)
Total	2205	

Tableau 5. Nombre de dossiers selon le statut de la tumeur au moment de la RCP, année 2013

	Nombre	(%)
Rechute	105	(5)
Progression	26	(1)
Non en rechute	951	(43)
Non précisé	1123	(51)
Total	2205	

Tableau 6. Nombre de dossiers selon la proposition de prise en charge, année 2013

	Nombre	(%)
Mise en traitement	1515	(69)
Surveillance	308	(14)
Nécessité d'examens complémentaires*	224	(10)
Abstention thérapeutique	62	(3)
Décision reportée	43	(2)
Non précisé	53	(2)
Total	2205	

* à visée diagnostique ou pour préciser l'extension

La figure ci-dessous présente l'évolution du nombre de fiches RCP enregistrées dans le système d'information par le 3C et le nombre de patients correspondants de 2004 à 2013.

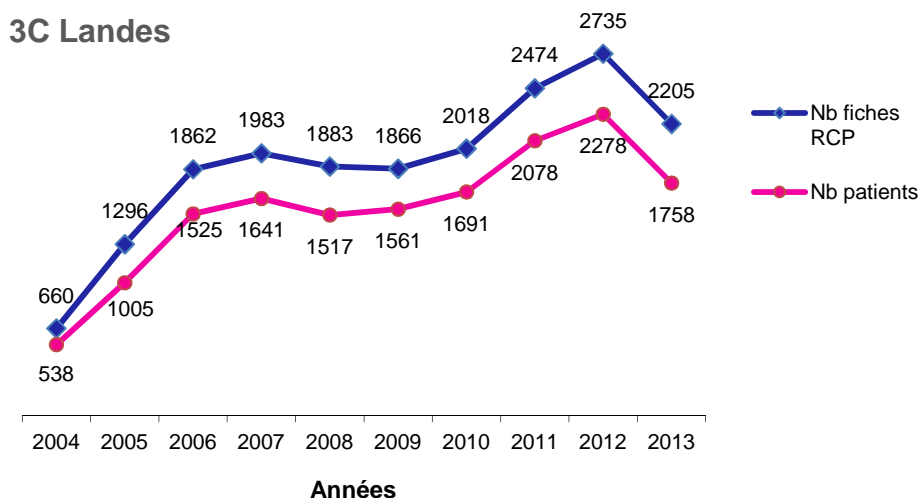


Figure 1. Evolution de l'enregistrement des fiches RCP de 2004 à 2013

Nota Bene : en 2011 et 2012, suite à une action du GTR dermatologie auprès des 3C d'Aquitaine, les dermatologues transmettaient directement aux secrétariat des 3C des fiches RCP correspondantes à des patients atteints de tumeurs de la peau de type basocellulaire dont la prise en charge était standard et sans risque de récurrence. Début 2013, devant le nombre exponentiel de ces cas ne nécessitant pas de discussion en RCP, il a été convenu d'arrêter l'enregistrement systématique des cas qui ne passaient pas en RCP (courrier explicatif en annexe 1 page 6). Ce changement explique la baisse d'activité observée entre 2012 et 2013.

En effet dans ce 3C, le nombre de fiches RCP de type dermatologie est passé de 643 en 2011 et 680 en 2012 à 33 en 2013.

Informatisation de la gestion des RCP

Le module informatique spécifique à la gestion des RCP (intégré au Dossier Patient du Réseau de Cancérologie) a été installé début 2009 dans ce 3C. Il est utilisé depuis janvier 2009 à Dax et juillet 2009 à Mont de Marsan pour enregistrer de façon standardisée toutes les RCP du 3C. Chaque enregistrement contient la liste des médecins participants et la liste des patients présentés au cours de la réunion identifiée par sa date, son médecin référent et son type (digestif, sein, etc.).

Ainsi il a été enregistré **262 RCP ayant eu lieu en 2013 dans le 3C** (255 en 2012) dont 138 (53 %) réalisées en visioconférence.

Tableau 7. Nombre de Réunions de Concertation Pluridisciplinaire ayant eu lieu en 2013 selon le type de la réunion (enregistrement standardisé dans le DPRC)

	Site CH Dax		Site CH Mont de Marsan en visioconférence avec CH Dax	
	Nombre de réunions	(%)	Nombre de réunions	(%)
Digestif	26	(20)	48	(37)
Gynécologie/sein	23	(17)	25	(19)
Médecine interne	39	(30)	-	-
Tête et cou	-	-	22	(17)
Thorax	16*	(12)	13	(10)
Urologie	23	(18)	23	(17)
Dermatologie	4**	(3)	-	-
Total	131		131	

* dont 4 réunions en visioconférence

** dont 3 réunions en visioconférence



RCP dans le 3C LIBOURNE, année 2013

Médecin coordonnateur : Dr Marie SIRE

Secrétariat (1 ETP*) : Prescillia BRUNEAU

*voir commentaire page 21

1 117 comptes rendus de Réunion de Concertation Pluridisciplinaire (RCP) ont été enregistrés au moyen de la fiche RCP dans le Dossier Patient du Réseau de Cancérologie en 2013. Il s'agit des dossiers de **865 patients** dont 196 (23 %) ont été présentés plusieurs fois dans l'année. Ce sont **44 médecins** différents qui les ont présentés.

La fiche RCP spécifique aux tumeurs du sein, mise en place de façon standardisée en juin 2008, a été enregistrée pour 111 dossiers (10 %), inclus dans ce rapport.

Les dossiers non discutés en RCP, simplement présentés et enregistrés, correspondent à des patients pour lesquels la prise en charge est standard selon les recommandations de pratiques existantes. **Soixante huit dossiers (6 %)** ont ainsi été enregistrés.

Tableau 1. Présentation des dossiers de patients en 2013 (nombre de fiches RCP enregistrées)

	Nombre	(%)
Discussion pluridisciplinaire en RCP	1047	(94)
Présentation simple	68	(6)
Non précisé	2	(0)
Total	1117	

Tableau 2. Nombre de dossiers selon le type de la RCP ou le type de localisation de la tumeur, année 2013

	Nombre	(%)
Urologie	317	(28)
Digestif	291	(26)
Thorax	156	(14)
Sein	133	(12)
Gynécologie	78	(7)
Tête et cou	68	(6)
Dermatologie	73	(7)
Hématologie	1*	(0)
Total	1117	

* des dossiers supplémentaires ne sont pas intégrés ici car enregistrement informatique dans les 3C du pôle régional

Tableau 3. Nombre de dossiers selon le motif de présentation en RCP, année 2013

	Nombre	(%)
Avis diagnostique	65	(6)
Décision de traitement	607	(54)
Suivi de traitement	342	(31)
Surveillance	29	(3)
Autres	70	(6)
Non précisé	4	(0)
Total	1117	

Tableau 4. Nombre de dossiers selon le statut thérapeutique de la maladie au moment de la RCP, année 2013

	Nombre	(%)
Non traité antérieurement	365	(33)
En cours de traitement initial	125	(11)
Déjà traité	492	(44)
Non précisé	135	(12)
Total	1117	

Tableau 5. Nombre de dossiers selon le statut de la tumeur au moment de la RCP, année 2013

	Nombre	(%)
Rechute	125	(11)
Progression	18	(2)
Non en rechute	680	(61)
Non précisé	294	(26)
Total	1117	

Tableau 6. Nombre de dossiers selon la proposition de prise en charge, année 2013

	Nombre	(%)
Mise en traitement	673	(60)
Surveillance	225	(20)
Nécessité d'examens complémentaires*	94	(9)
Décision reportée	10	(1)
Abstention thérapeutique	15	(1)
Non précisé	100	(9)
Total	1117	

* à visée diagnostique ou pour préciser l'extension

La figure ci-dessous présente l'évolution du nombre de fiches RCP enregistrées dans le système d'information par le 3C et le nombre de patients correspondants de 2004 à 2013.

3C Libourne

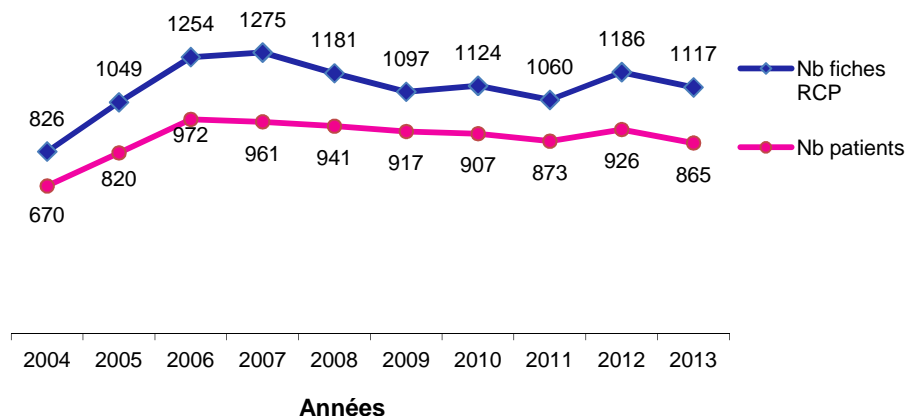


Figure 1. Evolution de l'enregistrement des fiches RCP de 2004 à 2013

Informatisation de la gestion des RCP

Le module informatique spécifique à la gestion des RCP (intégré au Dossier Patient du Réseau de Cancérologie) a été installé en décembre 2008 dans ce 3C. Il a été utilisé à partir de janvier 2009 pour enregistrer de façon standardisée toutes les RCP du 3C. Chaque enregistrement contient la liste des médecins participants et la liste des patients présentés au cours de la réunion identifiée par sa date, son médecin référent et son type (digestif, sein, etc.).

Ainsi il a été enregistré **89 RCP ayant eu lieu en 2013 dans le 3C** (88 en 2012). La visioconférence n'est pas utilisée pour ces RCP.

Tableau 7. Nombre de Réunions de Concertation Pluridisciplinaire ayant eu lieu en 2013 selon le type de la réunion (enregistrement standardisé dans le DPRC)

	Nombre de réunions	(%)
Thorax	23	(26)
Digestif	21	(24)
Tête et cou	17	(19)
Gynécologie - sein	12	(13)
Urologie	12	(13)
Dermatologie	4	(5)
Total	89	



RCP dans le 3C LOT ET GARONNE, année 2013

Médecin coordonnateur : Dr Marie-Laurence BERTHOUX
 Secrétariat (1,25 ETP*) : Stéphanie DEPIS et Emilie CATTOOR

*voir commentaire page 21

3 777 comptes rendus de Réunion de Concertation Pluridisciplinaire (RCP) ont été enregistrés au moyen de la fiche RCP dans le Dossier Patient du Réseau de Cancérologie en 2013. Il s'agit des dossiers de **2 832 patients** dont 669 (24 %) ont été présentés plusieurs fois dans l'année. Ce sont **66 médecins** différents qui les ont présentés.

La fiche RCP spécifique aux tumeurs du sein, mise en place de façon standardisée en juin 2008, a été enregistrée pour 13 dossiers (0,3 %), inclus dans ce rapport.

Les dossiers non discutés en RCP, simplement présentés et enregistrés, correspondent à des patients pour lesquels la prise en charge est standard selon les recommandations de pratiques existantes. **Huit cent soixante dix dossiers (23 %)** ont ainsi été enregistrés.

Tableau 1. Présentation des dossiers de patients en 2013 (nombre de fiches RCP enregistrées)

	Nombre	(%)
Discussion pluridisciplinaire en RCP	2809	(74)
Présentation simple	870	(23)
Non précisé	98	(3)
Total	3777	

Tableau 2. Nombre de dossiers selon le type de la RCP ou le type de localisation de la tumeur, année 2013

	Nombre	(%)
Digestif	1007	(27)
Urologie	710	(19)
Dermatologie	643	(17)
Thorax	546	(15)
Sein	418	(11)
Hématologie/Lymphomes	246	(6)
Gynécologie	161	(4)
Tête et cou	40	(1)
Endocrinologie	3	(0)
Sarcomes/tumeurs rares	2	(0)
Non précisé	1	(0)
Total	3777	

Tableau 3. Nombre de dossiers selon le motif de présentation en RCP, année 2013

	Nombre	(%)
Avis diagnostique	145	(4)
Décision de traitement	2484	(66)
Suivi de traitement	883	(23)
Surveillance	229	(6)
Autres	28	(1)
Non précisé	8	(0)
Total	3777	

Tableau 4. Nombre de dossiers selon le statut thérapeutique de la maladie au moment de la RCP, année 2013

	Nombre	(%)
Non traité antérieurement	795	(21)
En cours de traitement initial	1132	(30)
Déjà traité	928	(25)
Non précisé	922	(24)
Total	3777	

Tableau 5. Nombre de dossiers selon le statut de la tumeur au moment de la RCP, année 2013

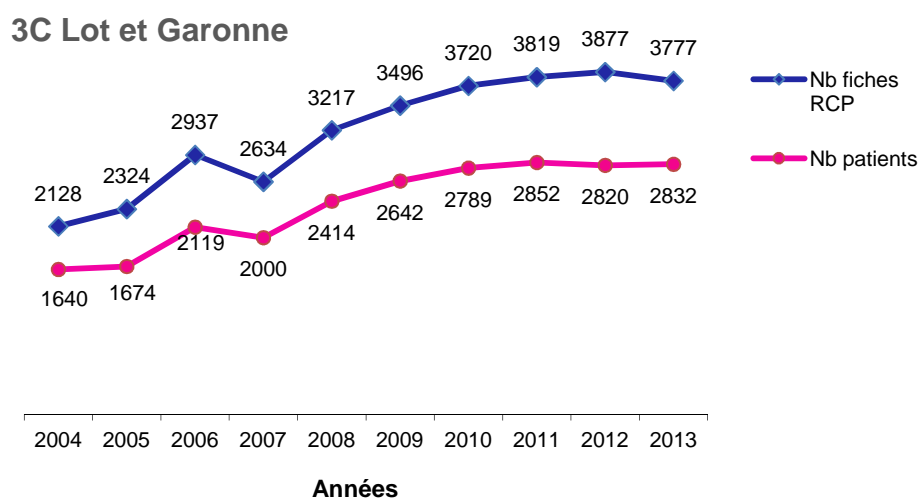
	Nombre	(%)
Rechute	200	(5)
Progression	102	(3)
Non en rechute	2440	(65)
Non précisé	1035	(27)
Total	3777	

Tableau 6. Nombre de dossiers selon la proposition de prise en charge, année 2013

	Nombre	(%)
Mise en traitement	2176	(57)
Surveillance	1164	(31)
Nécessité d'examens complémentaires*	298	(8)
Décision reportée	33	(1)
Abstention thérapeutique	42	(1)
Non précisé	64	(2)
Total	3777	

* à visée diagnostique ou pour préciser l'extension

La figure ci-dessous présente l'évolution du nombre de fiches RCP enregistrées dans le système d'information par le 3C et le nombre de patients correspondants de 2004 à 2013.

**Figure 1. Evolution de l'enregistrement des fiches RCP de 2004 à 2013**

Informatisation de la gestion des RCP

Le module informatique spécifique à la gestion des RCP (intégré au Dossier Patient du Réseau de Cancérologie) a été installé début 2009 dans ce 3C. Il est utilisé depuis janvier 2009 sur le site d'Agen et depuis janvier 2011 sur le site de Villeneuve sur Lot pour enregistrer de façon standardisée toutes les RCP du 3C. Chaque enregistrement contient la liste des médecins participants et la liste des patients présentés au cours de la réunion identifiée par sa date, son médecin référent et son type (digestif, sein, etc.).

Ainsi il a été enregistré **151 RCP ayant eu lieu en 2013** dans le 3C, dont **50 (33 %) réalisées en visioconférence**. Parmi ces réunions il y en a 104 pendant lesquelles plusieurs types de localisations de cancers ont été présentés. Par cette particularité, **389 « types » de RCP** ont été enregistrés. Les tableaux suivants comptabilisent le nombre de réunions physiques selon l'agenda (tableau 7) et selon les différents types de dossiers (tableau 8).

Tableau 7. Nombre de Réunions de Concertation Pluridisciplinaire ayant eu lieu en 2013 selon l'unité physique des réunions (enregistrement standardisé dans le DPRC)

	Sans visioconférence		En visioconférence	
	Nombre de réunions	(%)	Nombre de réunions	(%)
Cl. Calabet Agen, thorax, hématologie et autres	37	(37)	3	(6)
Cl. Calabet Agen, digestif, sein, gynécologie, dermatologie	41	(41)	2	(4)
Cl. Calabet Agen, urologie	10	(10)	-	-
CH Agen, digestif	13	(13)	24	(48)
CH Villeneuve sur Lot, toutes localisations, en visioconférence	-	-	21	(42)
Total	101		50	

Tableau 8. Nombre de Réunions de Concertation Pluridisciplinaire ayant eu lieu en 2013 selon le type des localisations de cancers présentés (enregistrement standardisé dans le DPRC)

	Sans visioconférence		En visioconférence	
	Nombre de réunions	(%)	Nombre de réunions	(%)
Dermatologie	66	(22)	-	-
Digestif	53	(18)	47	(53)
Sein	42	(14)	19	(21)
Thorax	38	(13)	7	(8)
Gynécologie	36	(12)	14	(16)
Hémato./Lymphomes	33	(11)	-	-
Tête et cou	19	(6)	-	-
Urologie	10	(3)	2	(2)
Sarcome / tumeurs rares	2	(1)	-	-
Endocrinologie	1	(0)	-	-
Total	300		89	



RCP dans le 3C TIVOLI, année 2013

Médecin coordonnateur : Dr Mathieu NGUYEN

Secrétariat (1,5 ETP*) : Virginie SERRANO et Carole FLUET-LECERF

*voir commentaire page 21

3 436 comptes rendus de Réunion de Concertation Pluridisciplinaire (RCP) ont été enregistrés au moyen de la fiche RCP dans le Dossier Patient du Réseau de Cancérologie en 2013. Il s'agit des dossiers de **2 663 patients** dont 636 (24 %) ont été présentés plusieurs fois dans l'année. Ce sont **69 médecins** différents qui les ont présentés.

La fiche RCP spécifique aux tumeurs du sein, mise en place de façon standardisée en juin 2008, n'est pas utilisée.

Les dossiers non discutés en RCP, simplement présentés et enregistrés, correspondent à des patients pour lesquels la prise en charge est standard selon les recommandations de pratiques existantes. **Deux cent soixante dix neuf dossiers (8 %)** ont ainsi été enregistrés.

Tableau 1. Présentation des dossiers de patients en 2013 (nombre de fiches RCP enregistrées)

	Nombre	(%)
Discussion pluridisciplinaire en RCP	3145	(92)
Présentation simple	279	(8)
Non précisé	12	(0)
Total	3436	

Tableau 2. Nombre de dossiers selon le type de la RCP ou le type de localisation de la tumeur, année 2013

	Nombre	(%)
Digestif	1087	(32)
Sein	951	(28)
Urologie	404	(12)
Gynécologie	403	(12)
Dermatologie	289	(8)
Thorax	159	(5)
Tête et cou	81	(2)
Hématologie/Lymphomes	48*	(1)
Sarcome/ tumeurs rares	1	(0)
Non précisé	13	(0)
Total	3436	

* des dossiers supplémentaires ne sont pas intégrés ici car enregistrement informatique dans les 3C du pôle régional

Tableau 3. Nombre de dossiers selon le motif de présentation en RCP, année 2013

	Nombre	(%)
Avis diagnostique	4	(0)
Décision de traitement	2595	(75)
Suivi de traitement	542	(16)
Surveillance	275	(8)
Non précisé	20	(1)
Total	3436	

Tableau 4. Nombre de dossiers selon le statut thérapeutique de la maladie au moment de la RCP, année 2013

	Nombre	(%)
Non traité antérieurement	941	(27)
En cours de traitement initial	1437	(42)
Déjà traité	931	(27)
Non précisé	127	(4)
Total	3436	

Tableau 5. Nombre de dossiers selon le statut de la tumeur au moment de la RCP, année 2013

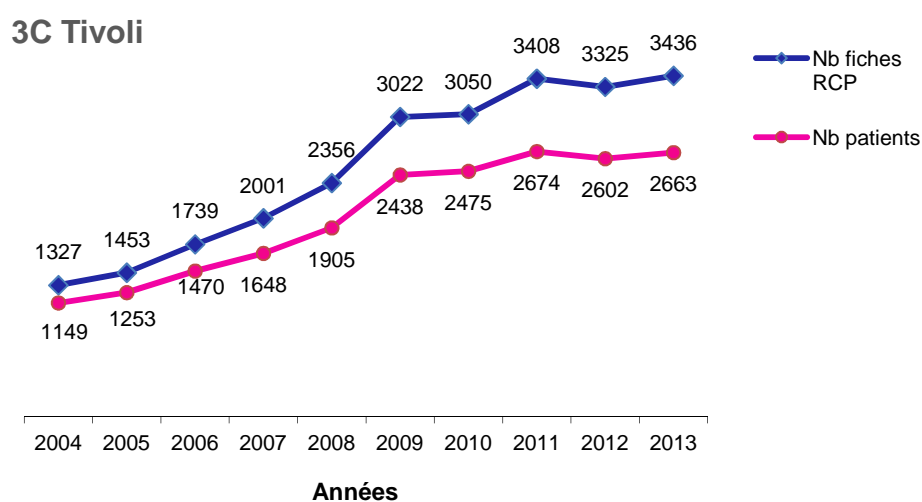
	Nombre	(%)
Rechute	276	(8)
Progression	299	(9)
Non en rechute	2597	(75)
Non précisé	264	(8)
Total	3436	

Tableau 6. Nombre de dossiers selon la proposition de prise en charge, année 2013

	Nombre	(%)
Mise en traitement	2578	(75)
Surveillance	709	(20)
Nécessité d'examens complémentaires*	97	(3)
Décision reportée	30	(1)
Abstention thérapeutique	19	(1)
Non précisé	3	(0)
Total	3436	

* à visée diagnostique ou pour préciser l'extension

La figure ci-dessous présente l'évolution du nombre de fiches RCP enregistrées dans le système d'information par le 3C et le nombre de patients correspondants de 2004 à 2013.

**Figure 1. Evolution de l'enregistrement des fiches RCP de 2004 à 2013**

Informatisation de la gestion des RCP

Le module informatique spécifique à la gestion des RCP (intégré au Dossier Patient du Réseau de Cancérologie) est utilisé depuis fin avril 2010 pour enregistrer de façon standardisée toutes les RCP du 3C. Chaque enregistrement contient la liste des médecins participants et la liste des patients présentés au cours de la réunion identifiée par sa date, son médecin référent et son type.

Ainsi il a été enregistré **309 RCP ayant eu lieu en 2013 dans le 3C** dont 188 (61 %) ont été réalisées en visioconférence.

Tableau 7. Nombre de Réunions de Concertation Pluridisciplinaire ayant eu lieu en 2013 selon le type de la réunion (enregistrement standardisé dans le DPRC)

	Sans visioconférence		En visioconférence	
	Nombre de réunions	(%)	Nombre de réunions	(%)
Gynécologie – sein	25	(21)	44	(23)
Digestif	29	(24)	45	(24)
Thorax	15	(12)	31	(16)
Urologie	23	(19)	26	(14)
Hémato. / Lymphomes	10	(8)	22	(12)
Tête et cou	17	(14)	13	(7)
Dermatologie	2	(2)	7	(4)
Total	121		188	

Nota Bene : les réunions sont identifiées selon leur date et leur type dans le tableau précédent, toutefois, en réalité, certaines réunions sont « multi-types ». Il y a donc moins de réunions réelles que ce qui est indiqué dans le tableau (cf. agenda des RCP sur le site Internet du RCA ou au secrétariat du 3C).